



CZĘŚCI MASZYN DO ZBIORU SIANA I SŁOMY

Grene Sp. z o.o.
Modła Królewska k. Konina
62-571 Stare Miasto, ul. Skandynawska 1
tel.: 63 240 91 00, fax: 63 240 91 01
e-mail: grene@grene.pl, www.grene.pl, www.sklep-grene.pl

ZBIÓR RSIANA



SPIS TREŚCI

➤ KOSIARKI	5
➤ PRASY	39
➤ PRZETRZĄSARKO-ZGRABIARKI	121
➤ ŁADOWACZ, WYCINARKA, ŚCINACZ	145

Wszystkie produkty z tego katalogu możecie Państwo kupić w sieci sklepów rolniczo-technicznych GRENE, a także w sklepie internetowym pod adresem: www.sklep-grene.pl Jeśli nie znalazłeś tego czego szukasz w tym katalogu zadzwoń do nas. Postaramy się Ci pomóc. Oferta handlowa firmy GRENE obejmuje również produkty z następujących kategorii:



Części do maszyn rolniczych



Hydraulika siłowa



Artykuły gospodarcze



Części do ciągników rolniczych



Artykuły do hodowli zwierząt



Narzędzia warsztatowe



Artykuły znormalizowane



Artykuły Jeździeckie



Odzież robocza i artykuły BHP



Transmisja i przeniesienie napędu



Ogrodzenia elektryczne



Zabawki



Wyposażenie pojazdów



Artykuły ogrodnicze

Zastrzegamy sobie prawo do ewentualnych błędów. Ze względu na stosowaną technologię druku kolory prezentowanych produktów mogą się różnić nieznacznie od oryginału. Originalne numery katalogowe podawane są wyłącznie w celach porównawczych.

ARK



KOSI



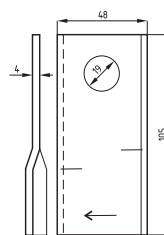


KOSIARKI

PASUJĄCE DO CLAAS	6	Mocowanie noży.....	26
Noże kosiarek	6	PASUJĄCE DO KUHN.....	27
Mocowanie noży.....	8	Noże kosiarek	27
PASUJĄCE DO DEUTZ FAHR	9	Mocowanie noży.....	28
Noże kosiarek, mocowanie noży	9	PASUJĄCE DO MORTL I JF STOLL.....	29
PASUJĄCE DO DEUTZ VICON	11	Noże kosiarek	29
Noże kosiarek, mocowanie noży	11	PASUJĄCE DO POTTINGER	31
PASUJĄCE DO FAMAROL.....	13	Noże kosiarek	31
Napęd zespołu tnącego.....	13	Mocowanie noży.....	32
Zespół tnący.....	15	PASUJĄCE DO SAMASZ.....	33
Głowica napędzająca.....	20	Zespół tnący.....	33
Belka środkowa.....	21	PASUJĄCE DO SIPMA	34
Układ zawieszenia, osłony	22	Zespół tnący.....	34
PASUJĄCE DO FELLA	23	PASUJĄCE DO TAARUP	35
Noże kosiarek	23	Noże kosiarek, mocowanie noży	35
PASUJĄCE DO JOHN DEERE	24	PASUJĄCE DO ZTR	37
Noże kosiarek, mocowanie noży	24	Zespół tnący, napęd zespołu tnącego.....	37
PASUJĄCE DO KRONE	25		
Noże kosiarek	25		

Nożyk kosiarki prawy

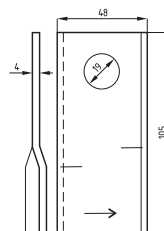
Pasuje do modelu Claas: Corto 165, Corto 185, Corto 210, Corto 250, Corto 270, Corto 290, Corto 300, Corto 8100, Disco 260, Disco 300



Nr kat.	Nr oryginalny	Rodzaj nożyka	Długość [mm]	Szerokość [mm]	Grubość [mm]	Średnica otw. [mm]
3025-949241.1	949241.1	P	105	48	4	19

Nożyk kosiarki lewy

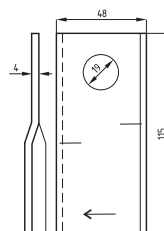
Pasuje do modelu Claas: Corto 165, Corto 185, Corto 210, Corto 250, Corto 270, Corto 290, Corto 300, Corto 8100, Disco 260, Disco 300



Nr kat.	Nr oryginalny	Rodzaj nożyka	Długość [mm]	Szerokość [mm]	Grubość [mm]	Średnica otw. [mm]
3025-949242.1	949242.1	L	105	48	4	19

Nożyk kosiarki prawy

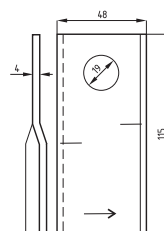
Pasuje do modelu Claas: Disco 210, Disco 250, Disco 260, Disco 260C, Disco 2650C, Disco 2650C PLUS, Disco 2650RC, Disco 2650RC PLUS, Disco 2650, Disco 2650 PLUS, Disco 2700 CONTOUR, Disco 290, Disco 300, Disco 300C, Disco 3000TC, Disco 3000TC PLUS, Disco 3050C PLUS, Disco 3050C, Disco 3050FC, Disco 3050F, Disco 3050TC, Disco 3050, Disco 3050 PLUS, Disco 3100 CONTOUR, Disco 3100F PROFIL, Disco 3450, Disco 3450 PLUS, Disco 340, Disco 3500 CONTOUR, Disco 8550C-T, Disco 8550C-T PLUS, Disco 8550C8, Disco 8550 PLUS od numeru 65202102, Disco 8550 PLUS do numeru 65202101, Disco 8700C PLUS, Disco 8700C



Nr kat.	Nr oryginalny	Rodzaj nożyka	Długość [mm]	Szerokość [mm]	Grubość [mm]	Średnica otw. [mm]
3025-952042	952042.0	P	115	48	4	19

Nożyk kosiarki lewy

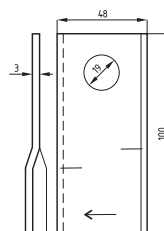
Pasuje do modelu Claas: Disco 210, Disco 250, Disco 260, Disco 260C, Disco 2650C, Disco 2650C PLUS, Disco 2650RC, Disco 2650RC PLUS, Disco 2650, Disco 2650 PLUS, Disco 2700 CONTOUR, Disco 290, Disco 300, Disco 300C, Disco 3000TC, Disco 3000TC PLUS, Disco 3050C PLUS, Disco 3050C, Disco 3050FC, Disco 3050F, Disco 3050TC, Disco 3050, Disco 3050 PLUS, Disco 3100 CONTOUR, Disco 3100F PROFIL, Disco 3450, Disco 3450 PLUS, Disco 340, Disco 3500 CONTOUR, Disco 8550C-T, Disco 8550C-T PLUS, Disco 8550C8, Disco 8550 PLUS od numeru 65202102, Disco 8550 PLUS do numeru 65202101, Disco 8700C PLUS, Disco 8700C



Nr kat.	Nr oryginalny	Rodzaj nożyka	Długość [mm]	Szerokość [mm]	Grubość [mm]	Średnica otw. [mm]
3025-952043	952043.0	L	115	48	4	19

Nożyk kosiarki prawy

Pasuje do modelu Claas: WM 31, WM 165, WM 185, WM 210, Corto 165R, Corto 185R, Corto 210R, Corto 250, Corto 252F, Corto 270, Corto 290FS, Corto 3100, Corto 8100F

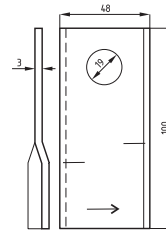


Nr kat.	Nr oryginalny	Rodzaj nożyka	Długość [mm]	Szerokość [mm]	Grubość [mm]	Średnica otw. [mm]
3025-952728.0	952728.0	P	100	48	3	19

* Numery oryginalne produktów podawane są wyłącznie w celach porównawczych.

Nożyk kosiarki lewy


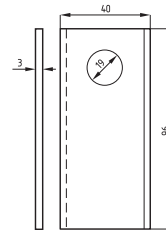
Pasuje do modelu Claas: WM 31, WM 165, WM 185, WM 210, Corto 165R, Corto 185R, Corto 210R, Corto 250, Corto 252F, Corto 270, Corto 290FS, Corto 3100, Corto 8100F



Nr kat.	Nr oryginalny	Rodzaj nożyka	Długość [mm]	Szerokość [mm]	Grubość [mm]	Średnica otw. [mm]
3025-952729.0	952729.0	L	100	48	3	19

Nożyk kosiarki prosty

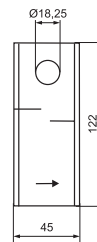
Pasuje do modelu Claas: Corto 165R, Corto 185R, Corto 210F, Corto 210R, WM 165, WM 185, WM 185N, WM 185S, WM 210, WM 210N, WM 210S



Nr kat.	Nr oryginalny	Rodzaj nożyka	Długość [mm]	Szerokość [mm]	Grubość [mm]	Średnica otw. [mm]
3405-06561542	978241.4, KV96Z	plaski	96	40	3	19

Nożyk kosiarki lewy

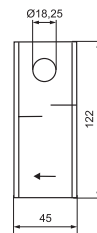
Pasuje do modelu Claas: Corto 240D, Corto 280D



Nr kat.	Nr oryginalny	Rodzaj nożyka	Długość [mm]	Szerokość [mm]	Grubość [mm]	Średnica otw. [mm]
5620-56451200	104555.0	L	122	45	4	18,25

Nożyk kosiarki prawy

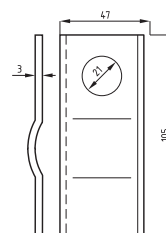
Pasuje do modelu Claas: Corto 240D, Corto 280D



Nr kat.	Nr oryginalny	Rodzaj nożyka	Długość [mm]	Szerokość [mm]	Grubość [mm]	Średnica otw. [mm]
5620-56451300	104556.0	P	122	45	4	18,25

Nożyk wygięty

Pasuje do modelu Claas: Corto 165, Corto 185, Corto 210, Corto 250, Corto 270, Corto 290, Corto 300, Corto 3100, Corto 8100, WM 165, WM 185

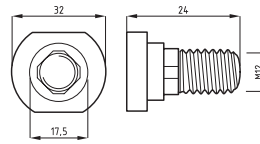


Nr kat.	Nr oryginalny	Rodzaj nożyka	Długość [mm]	Szerokość [mm]	Grubość [mm]	Średnica otw. [mm]
3025-104004.0	104004.0	wygięty	105	47	3	21

* Numery oryginalne produktów podawane są wyłącznie w celach porównawczych.

Śruba mocowania nożyka z nakrętką

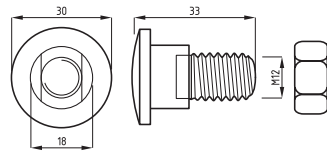
Pasuje do modelu Claas: Disco 260, Disco 260C, Disco 300, Disco 300C, Disco 3000TC, Disco 3000 PLUS, Disco 3050FC, Disco 3050F, Disco 8550C, Disco 8550T, Disco 8550 PLUS



Nr kat.	Nr oryginalny	Długość [mm]	Średnica podstawy [mm]	Średnica mocowania [mm]	Gwint [M]
3025-952346.0	952346.0	24	32	17,5	12

Śruba mocowania nożyka z nakrętką

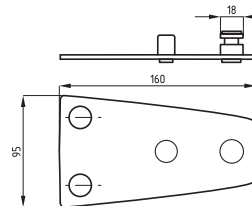
Pasuje do modelu Claas: Corto 240D, Corto 280D



Nr kat.	Nr oryginalny	Długość [mm]	Średnica podstawy [mm]	Średnica mocowania [mm]	Gwint [M]
5620-56115800	104507.0	33	30	18	12

Uchwyt noża kosiarki

Pasuje do modelu Claas: Corto 165 (opcjonalnie), Corto 185 (opcjonalnie), Corto 250 (do nr. serii 34403194), Corto 250F, Corto 270F (bęben zewnętrzny do nr. serii 34505429), Corto 290 (do nr. serii 34103219), WM165, WM185, WM300

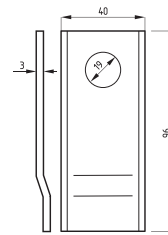


Nr kat.	Nr oryginalny	Długość [mm]	Szerokość [mm]	Średnica mocowania [mm]
3025-947427	947.427.1, 947.427.2	160	95	18



Noż kosiarki wygięty


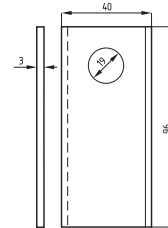
Pasuje do modelu Deutz Fahr: KM20, KM22, KM24, KM25



Nr kat.	Nr oryginalny	Rodzaj nożyka	Długość [mm]	Szerokość [mm]	Grubość [mm]	Średnica otw. [mm]
3405-06561541	0656.1541, KV96GBZ	wygięty	96	40	3	19

Noż kosiarki prosty

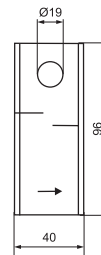
Pasuje do modelu Deutz Fahr: KM22, KM24, KM25, KM2.17, KM2.19, KM2.33



Nr kat.	Nr oryginalny	Rodzaj nożyka	Długość [mm]	Szerokość [mm]	Grubość [mm]	Średnica otw. [mm]
3405-06561542	0656.1542, KV96Z	plaski	96	40	3	19

Noż kosiarki prawy

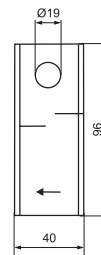
Pasuje do modelu: Deutz Fahr KM2.27, SM40, SM45, SM50, SM50F, SM55F



Nr kat.	Nr oryginalny	Rodzaj nożyka	Długość [mm]	Szerokość [mm]	Grubość [mm]	Średnica otw. [mm]
5625-434997	VF 0656.1546, VF1650.2726	P	96	40	3	19

Noż kosiarki lewy

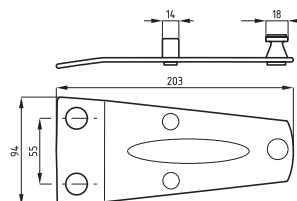
Pasuje do modelu: Deutz Fahr KM2.27, SM40, SM45, SM50, SM50F, SM55F



Nr kat.	Nr oryginalny	Rodzaj nożyka	Długość [mm]	Szerokość [mm]	Grubość [mm]	Średnica otw. [mm]
5625-434998	VF 0656.1547, VF1650.2727	L	96	40	3	19

Uchwyt noża kosiarki

Pasuje do modelu: Deutz Fahr (Kverneland): KM22, KM24, KM25

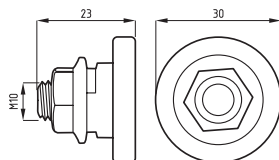


Nr kat.	Nr oryginalny	Długość [mm]	Szerokość [mm]	Średnica mocowania [mm]
3040-06563514	VF0656.3514, 1101701055000	205	95	18

* Numery oryginalne produktów podawane są wyłącznie w celach porównawczych.

Śruba mocowania nożyka z nakrętką

Pasuje do modelu Deutz Fahr (Kverneland): SM30, SM40



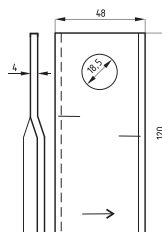
Nr kat.	Nr oryginalny	Długość [mm]	Średnica podstawy [mm]	Średnica mocowania [mm]	Gwint [M]
5625-06568555N	VF 0656.8555	23	30	18	10



* Numery oryginalne produktów podawane są wyłącznie w celach porównawczych.

Nożyk kosiarki lewy

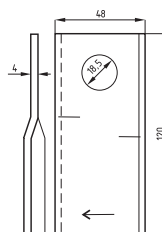
Pasuje do modelu Vicon: CM135, CM165, CM167, CM217, CM205, M240, CM247, AM2400, AM3200, GMT2400, GMT3200, GMR2400, GMR3200, UM3200



Nr kat.	Nr oryginalny	Rodzaj nożyka	Długość [mm]	Szerokość [mm]	Grubość [mm]	Średnica otw. [mm]
5385-90258699	VN99358699	L	120	48	4	18,5

Nożyk kosiarki prawy

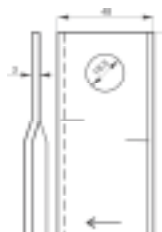
Pasuje do modelu Vicon: CM135, CM165, CM167, CM217, CM205, M240, CM247, AM2400, AM3200, GMT2400, GMT3200, GMR2400, GMR3200, UM3200



Nr kat.	Nr oryginalny	Rodzaj nożyka	Długość [mm]	Szerokość [mm]	Grubość [mm]	Średnica otw. [mm]
5385-90258700	VN99358700	P	120	48	4	18,5

Nożyk kosiarki prawy

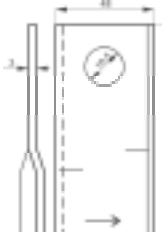
Pasuje do modelu Vicon / Kverneland: CM188, CM190, CM230, CM230F, CM268, CM269, CM270F, CM271F, CM298, CM295F, CM296F, CM299, CM908, CM909,



Nr kat.	Nr oryginalny	Rodzaj nożyka	Długość [mm]	Szerokość [mm]	Grubość [mm]	Średnica otw. [mm]
5385-TF70Z	VG TF70	P	93	48	3	19

Nożyk kosiarki lewy

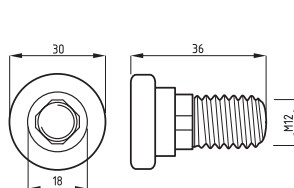
Pasuje do modelu Vicon / Kverneland: CM188, CM190, CM230, CM230F, CM268, CM269, CM270F, CM271F, CM298, CM295F, CM296F, CM299, CM908, CM909,



Nr kat.	Nr oryginalny	Rodzaj nożyka	Długość [mm]	Szerokość [mm]	Grubość [mm]	Średnica otw. [mm]
5385-TF71Z	VG TF71	L	93	48	3	19

Śruba mocowania nożyka z nakrętką

Pasuje do modelu Vicon: DMP2400, DMP2800, DMP3200, DMP4000, DMP2401TC, DMP3001TC, DMP3201TC, CM1700, CM2200, CM2400, CM2800, DMP9001TC, DMP2401RC, DMP3002TC, DMP3202TC, DMP9001TC DM2201F, DM2401F, DM2601F, DM3001F, DMF3000HPC, FMR2800 MOWING UNT, FMR 3000 MOWING UNT, FMR 3200 MOWING UNT, FMT3000 MOWING UNT, FMT3200 MOWING UNT, FMR3001 MOWING UNT, FMR3201 MOWING UNT, FMT3001 MOWING UNT, FMT3201 MOWING UNT, FMT3002 MOWING UNT, FMT3202 MOWING UNT, FMR3001 MOWING UNT, SM165, SM167, SM168, SM206, SM207, SM208, SM240, SM247, SM248, SM215, SM216, SM210, SM270, SM300, SM320, SM350, SM260F, SM270F, SM300F, SM310, SM311, SM313, SM400, SM401, SM900, SM1100, SM4.17, SM4.21, SM4.24, SM5.24, SM5.28, SM5.30, SM5.32

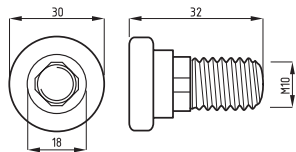


Nr kat.	Nr oryginalny	Długość [mm]	Średnica podstawy [mm]	Średnica mocowania [mm]	Gwint [M]
5385-VNB1374593	VNB1374593	36	30	18	12

* Numery oryginalne produktów podawane są wyłącznie w celach porównawczych.

Śruba mocowania nożyka z nakrętką

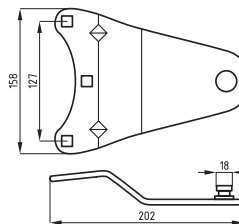
Pasuje do modelu Vicon: FC200, FC202, FC240, FC243, FC250, FC280, FC283, FC300, FC302, FC303, FC313, FC350, FC352, FC353, FC400, FC500, FC813, FC883



Nr kat.	Nr oryginalny	Długość [mm]	Średnica podstawy [mm]	Średnica mocowania [mm]	Gwint [M]
5600-90081160KN	VN90081160	32	30	18	10

Trzymak noża

Pasuje do modelu Vicon (Kverneland): CM260, CM260H, CM300, CM300H, CM300FH, CM300HPC, CM300F, CM300A, CM338, CMP2901, CMP3001A, CMP3001F



Nr kat.	Nr oryginalny	Długość [mm]	Szerokość [mm]	Średnica uchwyty [mm]
5041-VGYA0335K0	VGYA0335K0	202	158	18



* Numery oryginalne produktów podawane są wyłącznie w celach porównawczych.

Koło stożkowe małe

Zastosowanie: wał napędowy poziomy i pionowy.
Pasuje do modelu Famarol: Z-070, Z-105



Nr kat.	Rodzaj zębów
5036010660	proste

Koło stożkowe duże

Zastosowanie: wał napędowy poziomy i wał krótki.
Pasuje do modelu Famarol: Z-070, Z-105



Nr kat.	Rodzaj zębów
5036010670	proste

Koło stożkowe małe

Zastosowanie: wał napędowy poziomy i pionowy.
Pasuje do modelu Famarol: Z-070, Z-105



Nr kat.	Rodzaj zębów
5036010661	skośne

Koło stożkowe duże

Zastosowanie: wał napędowy poziomy i wał krótki.
Pasuje do modelu Famarol: Z-070, Z-105



Nr kat.	Rodzaj zębów
5036010671	skośne

Koło pasowe małe

Pasuje do modelu Famarol: Z-105, Z-125



Nr kat.	Nr oryginalny
5036010250	8245-036-010-250

Obudowa łożyska wału poziomego

Pasuje do modelu Famarol: Z-070, Z-105



Nr kat.	Strona	Nr oryginalny	Łożysko
5036010180	L	8245-036-010-187	6305
5036010190	P	8245-036-010-190	6205

* Numery oryginalne produktów podawane są wyłącznie w celach porównawczych.

Wał krótki koła pasowego

Pasuje do modelu Famarol: Z-070, Z-105, Z-125



Nr kat.	Nr oryginalny	Wpusty
5036010260	8245-036-010-263	A8x7x50

Rama główna

Pasuje do modelu Famarol: Z-105



Nr kat.
5036010640

Tuleja nośna ramy głównej

Pasuje do modelu Famarol: Z-070, Z-105



Nr kat.	Nr oryginalny	Średnica zew. [mm]	Średnica otworu [mm]	Wysokość [mm]
5036010290	8245-036-010-291	86	77	25

Tulejka uszczelniająca ramy głównej

Pasuje do modelu Famarol: Z-070, Z-105, Z-125



Nr kat.	Nr oryginalny
5036010330	8245-036-010-337

Wał napędzający poziomy ramy głównej

Pasuje do modelu Famarol: Z-105



Nr kat.	Nr oryginalny
5036010350	8245-036-010-352

Uszczelka pokrywy ramy głównej

Pasuje do modelu Famarol: Z-105



Nr kat.
5036010210

* Numery oryginalne produktów podawane są wyłącznie w celach porównawczych.

Podkładka regulacyjna

Pasuje do modelu Famarol: Z-070, Z-105, Z-125



Nr kat.	Średnicazew. [mm]	Średnica otworu [mm]	Grubość [mm]
5036010100	35	25	0,3
5036010110	35	25	0,5
5036010120	35	25	1,0

Podkładka obudowy łożyska

Pasuje do modelu Famarol: Z-070, Z-105



Nr kat.	Nr oryginalny
5036010620	8245-036-010-620

Podkładka dwuotworowa

Zastosowanie: zespół tnący. Pasuje do modelu Famarol: Z-070, Z-105



Nr kat.	Nr oryginalny
5036010630	8245-036-010-632

Pas klinowy SPA Stomil Sanok

Wersja wzmocniona.

Właściwości: maksymalna prędkość obrotowa 30 m/s; odporność na temperatury od -35 do +100 °C; odporność na oleje; napis na pasie w kolorze żółtym.



Nr kat.	Model	Lo [mm]	Ho [mm]	Lz [mm]	Ld [mm]	Lw [mm]
SPA2832	SPA2832	12,7	10	2850	2832	2787
SPA2932	SPA2932	12,7	10	2950	2932	2887

Nóż kosiarki

Pasuje do modelu Famarol: Z-070, Z-105, Z-125



Nr kat.	Rodzaj	Długość [mm]	Szerokość [mm]	Grubość [mm]	Średnica otworu [mm]	Producent
5036010450-2	plaski	94	40	3	19	Frielinghaus
5036010450	plaski	94	40	3	19	Gerlach

Pierścień stożkowy trzymaka noża

Pasuje do modelu Famarol: Z-070, Z-105, Z-125



Nr kat.	Nr oryginalny
5036010400	8245-036-010-400

* Numery oryginalne produktów podawane są wyłącznie w celach porównawczych.

Śruba trzymaka noża

Pasuje do modelu Famarol: Z-070, Z-105, Z-125



Nr kat.	Nr oryginalny	Klucz imbusowy [mm]	Długość [mm]	Gwint [mm]
5036010500	8245-036-010-502	8	25	M12

Trzymak noża

Pasuje do modelu Famarol: Z-105, Z-125



Nr kat.	Nr oryginalny
5036010300	8245-036-010-309

Piasta bębna

Pasuje do modelu Famarol: Z-070, Z-105, Z-125



Nr kat.	Nr oryginalny
5036010740	8245-036-010-747

Trzymak noża

Pasuje do modelu Famarol: Z-070



Nr kat.	Nr oryginalny
5070010100	8245-070-010-109

Trzymak noża

Pasuje do modelu Famarol: Z-070, Z-105, Z-125



Nr kat.	Gwint
5036010850	M10x1,25

Talerz kosiarki

Pasuje do modelu Famarol: Z-105



Nr kat.	Typ	Nr oryginalny
5036010370	roboczy	8245-036-010-849
5036010520	ślizgowy	8245-036-010-528

* Numery oryginalne produktów podawane są wyłącznie w celach porównawczych.

Talerz kosiarki

Pasuje do modelu Famarol: Z-070



Nr kat.	Typ	Nr oryginalny
5070010190	roboczy	8245-070-010-267
5070010200	ślizgowy	8245-070-010-200

Ośłona talerza

Montowana między talerzem oporowym a talerzem ślizgowym.
Pasuje do modelu Famarol: Z-070, Z-105, Z-125.



Nr kat.	Nr oryginalny
5036010410	8245-036-010-413

Piasta talerza ślizgowego

Pasuje do modelu Famarol: Z-070, Z-105, Z-125



Nr kat.	Nr oryginalny
5036010770	8245-036-010-775

Piasta talerza roboczego

Pasuje do modelu Famarol: Z-070, Z-105, Z-125



Nr kat.	Nr oryginalny
5036010790	8245-036-010-790

Ułożyskowanie

Pasuje do modelu Famarol: Z-070, Z-105, Z-125.

W skład kompletu wchodzi: piasta talerza roboczego; piasta bębna; łożyska; koło małe stożkowe; wałek pionowy; uszczelniacze.



Nr kat.
5036010780

Talerz oporowy

Pasuje do modelu Famarol: Z-070, Z-105, Z-125



Nr kat.	Nr oryginalny
5036010340	8245-036-010-340

* Numery oryginalne produktów podawane są wyłącznie w celach porównawczych.

Pokrywa talerza oporowego

Pasuje do modelu Famarol: Z-105, Z-125



Nr kat.	Nr oryginalny
5036010430	8245-070-010-239

Ośłona śruby talerza oporowego

Pasuje do modelu Famarol: Z-070, Z-105, Z-125



Nr kat.	Nr oryginalny
5036010390	8245-036-010-393

Ośłona bębna

Pasuje do modelu Famarol: Z-070, Z-105, Z-125



Nr kat.	Nr oryginalny
5036010360	8245-036-010-365

Ośłona bębna wysoka

Pasuje do modelu Famarol: Z-070, Z-105, Z-125



Nr kat.	Nr oryginalny
5036010720	8245-036-010-721

Śruba talerza

Pasuje do modelu Famarol: Z-070, Z-105, Z-125



Nr kat.	Nr oryginalny	Imbus [mm]	Gwint [mm]	Długość [mm]
5036010510	8245-036-010-515	10	M12	25

Walek napędowy pionowy

Pasuje do modelu Famarol: Z-070, Z-105, Z-125



Nr kat.	Nr oryginalny
5036010610	8245-036-010-617

* Numery oryginalne produktów podawane są wyłącznie w celach porównawczych.

Pierścień dystansowy

Pasuje do modelu Famarol: Z-070, Z-105, Z-125



Nr kat.	Nr oryginalny	Śruba [mm]
5036000040	8245-036-000-046	M10 x 30-8.8

Podkładka dwuotworowa odginana

Pasuje do modelu Famarol: Z-070, Z-105, Z-125



Nr kat.	Nr oryginalny	Śruba [mm]
5036010680	8245-036-010-686	M10 x 60-8.8

Podkładka dwuotworowa odginana

Pasuje do modelu Famarol: Z-070, Z-105, Z-125



Nr kat.	Nr oryginalny
5036010630	8245-036-010-632

Podkładka dwuotworowa odginana

Pasuje do modelu Famarol: Z-070, Z-105, Z-125



Nr kat.	Nr oryginalny
5036010690	8245-036-010-699

Piasta ramy głównej

Pasuje do modelu Famarol: Z-070, Z-105, Z-125



Nr kat.	Nr oryginalny
5036010270	8245-036-010-276

Ośłona dystansowa

Pasuje do modelu Famarol: Z-070, Z-105, Z-125.

Montowana między piastą bębna a piastą talerza roboczego.



Nr kat.	Nr oryginalny
5036010030	8245-036-000-046

* Numery oryginalne produktów podawane są wyłącznie w celach porównawczych.

Podkładka regulacyjna

Pasuje do modelu Famarol: Z-070, Z-105, Z-125



Nr kat.	Średnica zew. [mm]	Średnica otworu [mm]	Grubość [mm]
5036010050	62	50	0,1
5036010060	62	50	0,3
5036010080	62	50	1,0

Podkładka regulacyjna

Pasuje do modelu Famarol: Z-070, Z-105, Z-125



Nr kat.	Średnica zew. [mm]	Średnica otworu [mm]	Grubość [mm]
5036010100	35	25	0,3
5036010110	35	25	0,5
5036010120	35	25	1,0

Podkładka regulacyjna

Pasuje do modelu Famarol: Z-070, Z-105, Z-125



Nr kat.	Średnica zew. [mm]	Średnica otworu [mm]	Grubość [mm]
5036010470	55	45	0,3
5036010480	55	45	0,5
5036010490	55	45	1,0

Koło pasowe duże

Pasuje do modelu Famarol: Z-105, Z-125



Nr kat.	Nr oryginalny
5036020180	8245-036-020-185

Zabierak wałka głowicy

Pasuje do modelu Famarol: Z-070, Z-105



Nr kat.	Nr oryginalny
5036020170	8245-036-020-172

Wał głowicy napędzającej

Pasuje do modelu Famarol: Z-070, Z-105. Z jednej strony zakończony frezem z drugiej wpustem



Nr kat.	Nr oryginalny	Wpusty
5036020600	8245-036-020-602	A8 x 7 x 56

* Numery oryginalne produktów podawane są wyłącznie w celach porównawczych.

Rura głowicy napędzającej

Pasuje do modelu Famarol: Z-070, Z-105



Nr kat.	Nr oryginalny
5036020680	8245-125-020-134

Sprężyna zabieraka

Pasuje do modelu Famarol: Z-070, Z-105, Z-125



Nr kat.	Nr oryginalny
5036020210	8245-036-020-218

Tuleja zabieraka

Pasuje do modelu Famarol: Z-070, Z-105, Z-125



Nr kat.	Nr oryginalny	Średnica zew. [mm]	Średnica otworu [mm]	Wysokość [mm]
5036020200	8245-036-020-205	28	22	32

Sworzeń zabieraka

Pasuje do modelu Famarol: Z-070, Z-105, Z-125



Nr kat.	Nr oryginalny	Średnica zew. [mm]	Średnica otworu [mm]	Wysokość [mm]
5036020190	8245-036-020-198	22	13	50

Wał przegubowo - teleskopowy

Wały Comer posiadają bezpieczne i wygodne szybkozłącze, które trzyma wał na końcówce WOM. Osłona wału wykonana jest z mocnego elastycznego materiału, co sprawia, że jest trwała i bezpieczna, a wał staje się łatwy w montażu. Wałki spełniają wymogi europejskiej dyrektywy dotyczącej bezpieczeństwa pracy.



Nr kat.	Długość [mm]	Długość max [mm]	Moment obrotowy [Nm]	WOM ciągnik/maszyna	Ilość frezów ciągnik/maszyna	Profil rury
4310-T400510ENC12112	510	741	460	1 3/8 / 1 3/8	6 / 6	trójkątny
4310-T200510ENC12112	510	741	270	1 3/8 / 1 3/8	6 / 6	trójkątny

Sprężyna bezpiecznika

Pasuje do modelu Famarol: Z-070



Nr kat.	Nr oryginalny
5036020350	8245-036-020-350

* Numery oryginalne produktów podawane są wyłącznie w celach porównawczych.

Tuleja przegubu mechanizmu dźwigniowego

Pasuje do modelu Famarol: Z-070, Z-105, Z-125



Nr kat.	Nr oryginalny	Materiał	Średnica zew. [mm]	Średnica otworu [mm]	Wysokość [mm]
5036020380	8245-036-020-389	mosiądz	38	30	35
5036020430	8245-036-020-437	plastik	38	30	35

Ośłona metalowa kompletna

Pasuje do modelu Famarol: Z-105. W komplecie fartuch.



Nr kat.
5036030201

Fartuch kpl.

Pasuje do modelu Famarol: Z-105



Nr kat.
5036030190

Fartuch boczny gumowy wzmocniony

Pasuje do modelu Famarol: Z-105



Nr kat.
5036030191

Ośłona pasów klinowych

Pasuje do modelu Famarol: Z-105

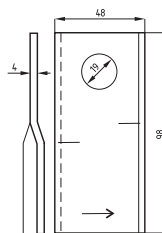


Nr kat.	Rodzaj
5036020140	tylna
5036020150	przednia

* Numery oryginalne produktów podawane są wyłącznie w celach porównawczych.

Noż kosiarki lewy

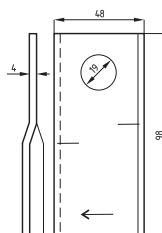
Pasuje do modelu Fella: KM166, KM167, KM187, KM191, KM192, KM225, KM230, KM250, KM251, KM260, KM270, KM280, KM300, KM310, SM215



Nr kat.	Nr oryginalny	Rodzaj nożyka	Długość [mm]	Szerokość [mm]	Grubość [mm]	Średnica otw. [mm]
5600-121712Z	121.712	L	98	48	4	19

Noż kosiarki prawy


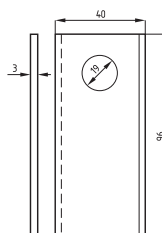
Pasuje do modelu Fella: KM166, KM167, KM187, KM191, KM192, KM225, KM230, KM250, KM251, KM260, KM270, KM280, KM300, KM310, SM215



Nr kat.	Nr oryginalny	Rodzaj nożyka	Długość [mm]	Szerokość [mm]	Grubość [mm]	Średnica otw. [mm]
5600-121713Z	121.713	P	98	48	4	19

Noż kosiarki prosty

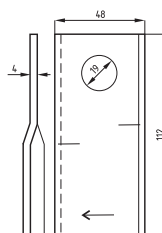
Pasuje do modelu Fella: KM165, KM166, KM167, KM191,192, KM225, KM230, KM250F, KM251,260F, KM270, KM280F, KM300



Nr kat.	Nr oryginalny	Rodzaj nożyka	Długość [mm]	Szerokość [mm]	Grubość [mm]	Średnica otw. [mm]
3405-06561542	434.991, KV96Z	prosty	96	40	4	19

Noż kosiarki prawy

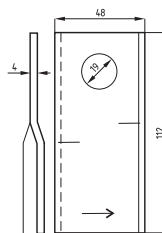
Pasuje do modelu Fella: SM210, SM270, SM300, SM310, SM320, SM400, SM410



Nr kat.	Nr oryginalny	Rodzaj nożyka	Długość [mm]	Szerokość [mm]	Grubość [mm]	Średnica otw. [mm]
3430-1398890	131.117	P	112	48	4	19

Noż kosiarki lewy

Pasuje do modelu Fella: SM210, SM270, SM300, SM310, SM320, SM400, SM410

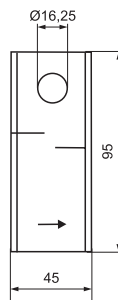


Nr kat.	Nr oryginalny	Rodzaj nożyka	Długość [mm]	Szerokość [mm]	Grubość [mm]	Średnica otw. [mm]
3430-1398880	131.118	L	112	48	4	19

* Numery oryginalne produktów podawane są wyłącznie w celach porównawczych.

Noż kosiarki prawy

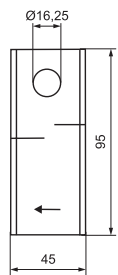
Pasuje do modelu John deere: 240, 260, 1314, 1315, 1320, 1326, 1327



Nr kat.	Nr oryginalny	Rodzaj nożyka	Długość [mm]	Szerokość [mm]	Grubość [mm]	Średnica otw. [mm]
5620-56151210	CC44006, CC20501	P	95	45	3,5	16,25

Noż kosiarki lewy

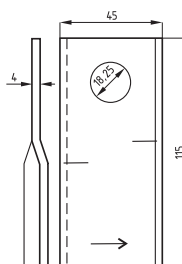
Pasuje do modelu John deere: 240, 260, 1314, 1315, 1320, 1326, 1327



Nr kat.	Nr oryginalny	Rodzaj nożyka	Długość [mm]	Szerokość [mm]	Grubość [mm]	Średnica otw. [mm]
5620-56151310	CC44007, CC20500	L	95	45	3,5	16,25

Noż kosiarki lewy

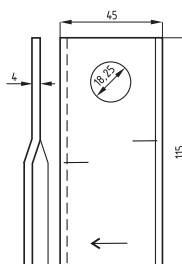
Pasuje do modelu John Dere: 1340



Nr kat.	Nr oryginalny	Rodzaj nożyka	Długość [mm]	Szerokość [mm]	Grubość [mm]	Średnica otw. [mm]
5620-55906000	CC23500, CC44003	L	115	45	4	18,25

Noż kosiarki prawy

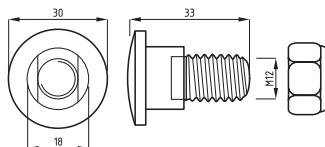
Pasuje do modelu John Dere: 1340



Nr kat.	Nr oryginalny	Rodzaj nożyka	Długość [mm]	Szerokość [mm]	Grubość [mm]	Średnica otw. [mm]
5620-55906100	CC23499, CC44002	P	115	45	4	18,25

Śruba mocowania nożyka z nakrętką

Pasuje do modelu John Dere: 131, 190, 228, 228A, 265, 270, 275, 285, 324, 324A, 328, 328A, 331, 381, 388, 488, 1320, 1326, 1327, 1340, 1350, 1355, 1360, 1365, 1460, 1465, 1470

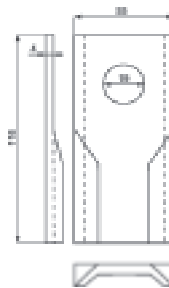


Nr kat.	Nr oryginalny	Długość [mm]	Średnica podstawy [mm]	Średnica mocowania [mm]	Gwint [M]
5620-56115800	CC19994	33	30	18	12

* Numery oryginalne produktów podawane są wyłącznie w celach porównawczych.

Noż kosiarki wygięty

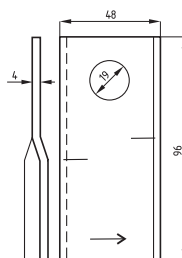
Pasuje do modelu Krone: AMT4000, AMT5000, AMT283, AM323, AF243, AF283, AM203, AM243, AM283, AM323, AFA243, AFA283, AFA323



Nr kat.	Nr oryginalny	Rodzaj nożyka	Długość [mm]	Szerokość [mm]	Grubość [mm]	Średnica otw. [mm]
3430-0139800	00.139.800.0	wygięty	116	55	4	19

Noż kosiarki prawy

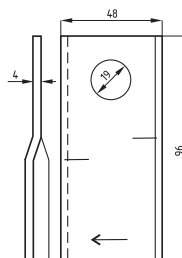
Pasuje do modelu Krone: AFL243, AFL 283, AM 203, AM 243, AM 283, AM 323, AFA 243, AFA 283, AFA 323



Nr kat.	Nr oryginalny	Rodzaj nożyka	Długość [mm]	Szerokość [mm]	Grubość [mm]	Średnica otw. [mm]
3430-01466910	00.146.691.0, 00.146.691.1, 00.146.691.2	P	96	48	4	19

Noż kosiarki lewy

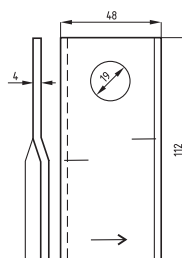
Pasuje do modelu Krone: AFL243, AFL 283, AM 203, AM 243, AM 283, AM 323, AFA 243, AFA 283, AFA 323



Nr kat.	Nr oryginalny	Rodzaj nożyka	Długość [mm]	Szerokość [mm]	Grubość [mm]	Średnica otw. [mm]
3430-01466900	00.146.690.0, 00.146.690.1, 00.146.690.2	L	96	48	4	19

Noż kosiarki lewy

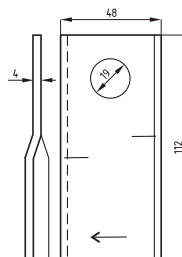
Pasuje do modelu Krone: AMT3200, AMT4000, AMT5000, AMT283, AMT323, AFL243, AFL283, AM203, AM243, AM283, AM323, AF243, AFA283, AFA323



Nr kat.	Nr oryginalny	Rodzaj nożyka	Długość [mm]	Szerokość [mm]	Grubość [mm]	Średnica otw. [mm]
3430-1398880	00.139.888.0, 00.139.888.3	L	112	48	4	19

Noż kosiarki prawy

Pasuje do modelu Krone: AMT3200, AMT4000, AMT5000, AMT283, AMT323, AFL243, AFL283, AM203, AM243, AM283, AM323, AF243, AFA283, AFA323

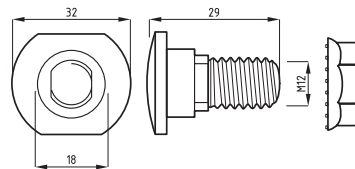


Nr kat.	Nr oryginalny	Rodzaj nożyka	Długość [mm]	Szerokość [mm]	Grubość [mm]	Średnica otw. [mm]
3430-1398890	00.139.889.0, 00.139.889.3	P	112	48	4	19

* Numery oryginalne produktów podawane są wyłącznie w celach porównawczych.

Śruba mocowania nożyka z nakrętką

Pasuje do modelu Krone: AM, AMT, AFA, AFL



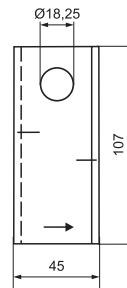
Nr kat.	Nr oryginalny	Długość [mm]	Średnica podstawy [mm]	Średnica mocowania [mm]	Gwint [M]
3430-1410532	00.143.229.0, 00.137.726.6, 00.141.053.2, 00.141.053.4, 00.141.053.5	29	32	18	12



* Numery oryginalne produktów podawane są wyłącznie w celach porównawczych.

Nóż kosiarki lewy

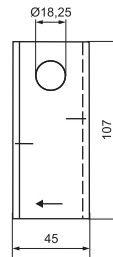
Pasuje do modelu Kuhn: GMD700, GMD602, GMD702, GMD801, FC200, FC202, FC240, FC250, FC280, FC300, FC350, FC400, FC500, FC3000, FC3500



Nr kat.	Nr oryginalny	Rodzaj nożyka	Długość [mm]	Szerokość [mm]	Grubość [mm]	Średnica otw. [mm]
5620-55903210	55903210	L	107	45	4	18,25

Nóż kosiarki prawy

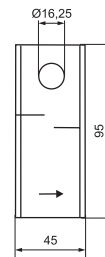
Pasuje do modelu Kuhn: GMD700, GMD602, GMD702, GMD801, FC200, FC202, FC240, FC250, FC280, FC300, FC350, FC400, FC500, FC3000, FC3500



Nr kat.	Nr oryginalny	Rodzaj nożyka	Długość [mm]	Szerokość [mm]	Grubość [mm]	Średnica otw. [mm]
5620-55903310	55903310	P	107	45	4	18,25

Nóż kosiarki prawy

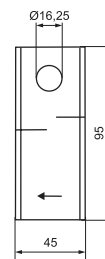
Pasuje do modelu Kuhn: GMD44, GMD55, GMD66, GMD400, GMD500, GMD600



Nr kat.	Nr oryginalny	Rodzaj nożyka	Długość [mm]	Szerokość [mm]	Grubość [mm]	Średnica otw. [mm]
5620-56151210	56151210	P	95	45	3,5	16,25

Nóż kosiarki lewy

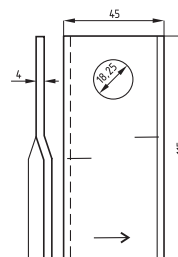
Pasuje do modelu Kuhn: GMD44, GMD55, GMD66, GMD400, GMD500, GMD600



Nr kat.	Nr oryginalny	Rodzaj nożyka	Długość [mm]	Szerokość [mm]	Grubość [mm]	Średnica otw. [mm]
5620-56151310	56151310	L	95	45	3,5	16,25

Nóż kosiarki lewy

Pasuje do modelu Kuhn: wg. wymiarów noża (starsze modele)

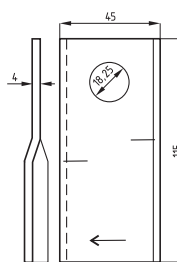


Nr kat.	Nr oryginalny	Rodzaj nożyka	Długość [mm]	Szerokość [mm]	Grubość [mm]	Średnica otw. [mm]
5620-55906000	559.060.00	L	115	45	4	18,25

* Numery oryginalne produktów podawane są wyłącznie w celach porównawczych.

Nóż kosiarki prawy

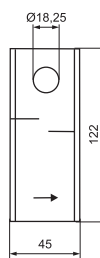
Pasuje do modelu Kuhn: wg. wymiarów noża (starsze modele)



Nr kat.	Nr oryginalny	Rodzaj nożyka	Długość [mm]	Szerokość [mm]	Grubość [mm]	Średnica otw. [mm]
5620-55906100	559.061.00	P	115	45	4	18,25

Nóż kosiarki lewy

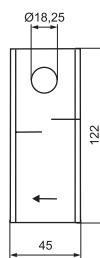
Pasuje do modelu Kuhn: GMD 44, GMD 44SELECT, GMD 55, GMD 55HD, GMD 55S, GMD 55SELECT, GMD 66, GMD 66HD, GMD 66SELECT, GMD 77, GMD 77HD, GMD 500S, GMD 500SHD, GMD 600G2HD, GMD 700G2HD, GMD 800G2HD, FC 243RHD



Nr kat.	Nr oryginalny	Rodzaj nożyka	Długość [mm]	Szerokość [mm]	Grubość [mm]	Średnica otw. [mm]
5620-56451200	564.512.00	L	122	45	4	18,25

Nóż kosiarki prawy

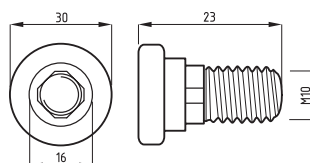
Pasuje do modelu Kuhn: GMD 44, GMD 44SELECT, GMD 55, GMD 55HD, GMD 55S, GMD 55SELECT, GMD 66, GMD 66HD, GMD 66SELECT, GMD 77, GMD 77HD, GMD 500S, GMD 500SHD, GMD 600G2HD, GMD 700G2HD, GMD 800G2HD, FC 243RHD



Nr kat.	Nr oryginalny	Rodzaj nożyka	Długość [mm]	Szerokość [mm]	Grubość [mm]	Średnica otw. [mm]
5620-56451300	564.513.00	P	122	45	4	18,25

Śruba mocowania nożyka z nakrętką

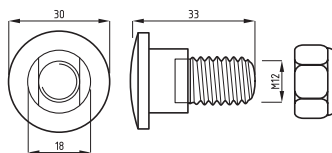
Pasuje do modelu Kuhn: GMD 33, GMD 44, GMD 55, GMD 66



Nr kat.	Nr oryginalny	Długość [mm]	Średnica podstawy [mm]	Średnica mocowania [mm]	Gwint [M]
5620-56210100K	562.101.00	28	30	16	10

Śruba mocowania nożyka z nakrętką

Pasuje do modelu Kuhn: GMD 33, GMD 44, GMD 55, GMD 66, GMD 77, GMD 400, GMD 500, GMD 600, GMD 700, GMD 800, GMD 602, GMD 702, GMD 802, FC 200, FC 240, FC 250, FC 280, FC 300, FC 350, FC 400, FC 500, FC 202, FC 302



Nr kat.	Nr oryginalny	Długość [mm]	Średnica podstawy [mm]	Średnica mocowania [mm]	Gwint [M]
5620-56115800	561.158.00	33	30	18	12

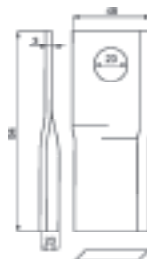
* Numery oryginalne produktów podawane są wyłącznie w celach porównawczych.

Noż kosiarki lewy



Nr kat.	Nr oryginalny	Rodzaj nożyka	Długość [mm]	Szerokość [mm]	Grubość [mm]	Średnica otw. [mm]
5630-673L	025039, T673LZ	L	94	48	3	23

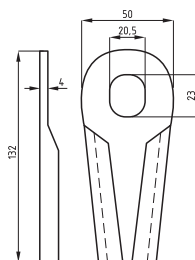
Noż kosiarki prawy



Nr kat.	Nr oryginalny	Rodzaj nożyka	Długość [mm]	Szerokość [mm]	Grubość [mm]	Średnica otw. [mm]
5630-673R	025040, T673RZ	P	94	48	3	23

Noż kosiarki wygięty

Pasuje do modelu JF STOLL: SB1600, SB2000, SB2200, GX2000, GCS2400, GCS320, GMS2400



Nr kat.	Nr oryginalny	Rodzaj nożyka	Długość [mm]	Szerokość [mm]	Grubość [mm]	Wysokość otw. [mm]	Szerokość otw. [mm]
5590-1380-0013	1380-0013	wygięty	132	50	4	23	20,5



* Numery oryginalne produktów podawane są wyłącznie w celach porównawczych.

Nożyk kosiarki prawy

Pasuje do modelu Pottinger: Novacat 265H, Novacat 305H, Novacat 350H, Novacat 306F, Novacat 8600, Novaalpin 226, Novaalpin 266, Novadisc 225, Novadisc 265, Novadisc 305, Novadisc 350, Novadisc 400, Novadisc 700, Novadisc 930



Nr kat.	Nr oryginalny	Rodzaj nożyka	Długość [mm]	Szerokość [mm]	Grubość [mm]	Średnica otw. [mm]
5625-434970	00 434.970	P	112	49	4	21

Nożyk kosiarki lewy

Pasuje do modelu Pottinger: Novacat 265H, Novacat 305H, Novacat 350H, Novacat 306F, Novacat 8600, Novaalpin 226, Novaalpin 266, Novadisc 225, Novadisc 265, Novadisc 305, Novadisc 350, Novadisc 400, Novadisc 700, Novadisc 930



Nr kat.	Nr oryginalny	Rodzaj nożyka	Długość [mm]	Szerokość [mm]	Grubość [mm]	Średnica otw. [mm]
5625-434969	00 434.969	L	112	49	4	21

Nożyk kosiarki lewy


Pasuje do modelu Pottinger: CAT 260T Nova, CAT 310T Nova



Nr kat.	Nr oryginalny	Rodzaj nożyka	Długość [mm]	Szerokość [mm]	Grubość [mm]	Średnica otw. [mm]
5385-90258699	00 434.988	L	120	48	4	18,5

Nożyk kosiarki prawy

Pasuje do modelu Pottinger: CAT 260T Nova, CAT 310T Nova



Nr kat.	Nr oryginalny	Rodzaj nożyka	Długość [mm]	Szerokość [mm]	Grubość [mm]	Średnica otw. [mm]
5385-90258700	00 434.989	P	120	48	4	18,5

Nóż kosiarki prawy

Pottinger - CAT 245F / CAT 270F do nr. serii 1750

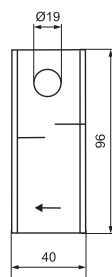


Nr kat.	Nr oryginalny	Rodzaj nożyka	Długość [mm]	Szerokość [mm]	Grubość [mm]	Średnica otw. [mm]
5625-434997	00 434.997	P	96	40	3	19

* Numery oryginalne produktów podawane są wyłącznie w celach porównawczych.

Noż kosiarki lewy

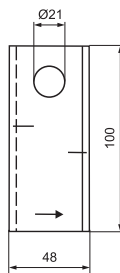
Pottinger - CAT 245F / CAT 270F do nr. serii 1750



Nr kat.	Nr oryginalny	Rodzaj nożyka	Długość [mm]	Szerokość [mm]	Grubość [mm]	Średnica otw. [mm]
5625-434998	00 434.998	L	96	40	3	19

Noż kosiarki lewy

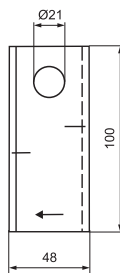
Pasuje do modelu Pottinger: Novaalpin 226, Novaalpin 266, CAT 215 Nova (od nr. serii 1816), Novaalpin 250 Nova (od nr. serii 2315), Novaalpin 290 Nova (od nr. serii 1416), Novaalpin 260 Nova F (od nr. serii 1546), Novaalpin 310F Nova (od nr. serii 1241), CAT 220 Alpin (od nr. serii 1526), CAT 260 Alpin (optional od nr. serii 1361, od nr. serii 1546), Nocacat 266F, Nocacat 306F, Nocacat 225H, Nocacat 265H, Nocacat 305H, Nocacat 350H, Nocacat 7800, Nocacat 8600, Nocacat 8600 collector (do roku 2007), Novadisc 225, Novadisc 265, Novadisc 305, Novadisc 350, Novadisc 400, Novadisc 700, Novadisc 930



Nr kat.	Nr oryginalny	Rodzaj nożyka	Długość [mm]	Szerokość [mm]	Grubość [mm]	Średnica otw. [mm]
5625-434973	00 434.973, 00 434.977	L	100	48	4	21

Noż kosiarki prawy

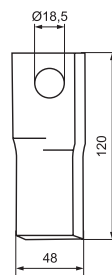
Pasuje do modelu Pottinger: Novaalpin 226, Novaalpin 266, CAT 215 Nova (od nr. serii 1816), Novaalpin 250 Nova (od nr. serii 2315), Novaalpin 290 Nova (od nr. serii 1416), Novaalpin 260 Nova F (od nr. serii 1546), Novaalpin 310F Nova (od nr. serii 1241), CAT 220 Alpin (od nr. serii 1526), CAT 260 Alpin (optional od nr. serii 1361, od nr. serii 1546), Nocacat 266F, Nocacat 306F, Nocacat 225H, Nocacat 265H, Nocacat 305H, Nocacat 350H, Nocacat 7800, Nocacat 8600, Nocacat 8600 collector (do roku 2007), Novadisc 225, Novadisc 265, Novadisc 305, Novadisc 350, Novadisc 400, Novadisc 700, Novadisc 930



Nr kat.	Nr oryginalny	Rodzaj nożyka	Długość [mm]	Szerokość [mm]	Grubość [mm]	Średnica otw. [mm]
5625-434974	00 434.974, 00 434.978	P	100	48	4	21

Noż kosiarki lewy

Pasuje do modelu Pottinger: CAT Nova 260T (do nr. serii 1095), CAT Nova 310T (do nr. serii 1320)



Nr kat.	Nr oryginalny	Rodzaj nożyka	Długość [mm]	Szerokość [mm]	Grubość [mm]	Średnica otw. [mm]
5625-434988	00 434.988	L	120	48	4	18,5

Noż kosiarki prawy

Pasuje do modelu Pottinger: CAT Nova 260T (do nr. serii 1095), CAT Nova 310T (do nr. serii 1320)

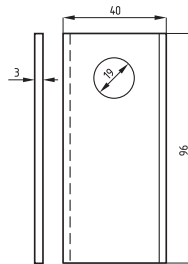


Nr kat.	Nr oryginalny	Rodzaj nożyka	Długość [mm]	Szerokość [mm]	Grubość [mm]	Średnica otw. [mm]
5625-434989	00 434.989	P	120	48	4	18,5

* Numery oryginalne produktów podawane są wyłącznie w celach porównawczych.

Nóż kosiarki prosty

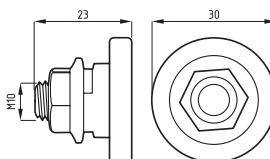
Pasuje do modelu Pottinger: CAT165, CAT185, CAT186, CAT190ECO, CAT210, CAT230, CAT165T, CAT185T, CAT186T, CAT190TECO, CAT210T, CAT230T



Nr kat.	Nr oryginalny	Rodzaj nożyka	Długość [mm]	Szerokość [mm]	Grubość [mm]	Średnica otw. [mm]
3405-06561542	00 434.991	plaski	120	48	4	18,5

Śruba mocowania nożyka z nakrętką

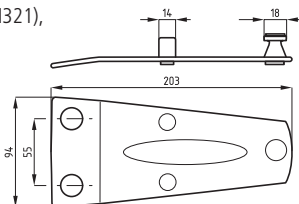
Pasuje do modelu Pottinger: wg. wymiarów śruby



Nr kat.	Nr oryginalny	Długość [mm]	Średnica podstawy [mm]	Średnica mocowania [mm]	Gwint [M]
5625-06568555N	70.0656.855.50, 70.7160.603.20	23	30	18	10

Uchwyt noża kosiarki

Pasuje do modelu: Pottinger - TMII, TMIII, CAT 165(PTM320), CAT 185(PTM321), CAT 210F, CAT 245F



Nr kat.	Nr oryginalny	Długość [mm]	Szerokość [mm]	Średnica mocowania [mm]
3040-06563514	70.0656.3514, 70.006.046.0,	205	95	18



* Numery oryginalne produktów podawane są wyłącznie w celach porównawczych.

Nożyk kosiarki

Pasuje do kosiarki Samasz. W zamówieniu należy określić stronę: prawy / lewy



Nr kat.	Rodzaj	Długość [mm]	Szerokość [mm]	Grubość [mm]	Średnica otworu [mm]
3026-007050115	skośny	115	50	4,5	19,5
3026-0070000	skośny	98	49	4,5	19,3
3026-007050800	plaski	95	48	3,0	19,0
5036010450/P	plaski	96	40	3,0	19,0

Trzymak noża kosiarki

Pasuje do modelu Samasz: Z-108, Z-128



Nr kat.	Nr oryginalny
3026-501000006	025.05.30.00



* Numery oryginalne produktów podawane są wyłącznie w celach porównawczych.

Nóż kosiarki

Pasuje do modelu Sipma: Z-184



Nr kat.	Nr oryginalny	Strona	Rodzaj	Długość [mm]	Szerokość [mm]	Grubość [mm]	Średnica otworu [mm]
5802909660	580290966	L	wygięty	100	39	3	19
5802909550	580290955	P	wygięty	100	39	3	19

Nakrętka noża kosiarki

Pasuje do modelu Sipma: Z-184



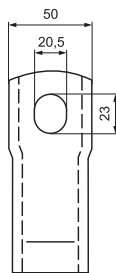
Nr kat.	Nr oryginalny
5184041070	5184-040-107.00



* Numery oryginalne produktów podawane są wyłącznie w celach porównawczych.

Noż kosiarki rotacyjnej

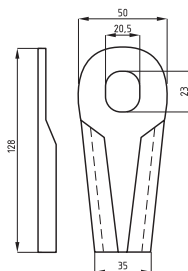
Pasuje do modelu Taarup: 204, 205, 206, 224, 225, 226, 227, 235, 236, 237, 238, 316, 317F, 325, 327F, 328F, 336, 336R, 337, 337C, 338, 338B, 338C, 338R, 339, 339C, 339CR, 339R, 345, 346, 347, 348, 2016, 2020, 2024, 2028, 2124, 2128, 2132, 2420, 2424, 2428, 2432, 2524, 2528, 2532, 3024, 3028, 3032, 3132, 3310C, 3310CR, 3532F, 4024, 4028, 4028C, 4032, 4032C, 4032R, 4036, 4036C, 4040C, 4062C



Nr kat.	Nr oryginalny	Rodzaj nożyka	Długość [mm]	Szerokość [mm]	Grubość [mm]	Wysokość otw. [mm]
5600-56110500	KT 56.110.500	wygięty	131	50	4	23

Noż kosiarki rotacyjnej

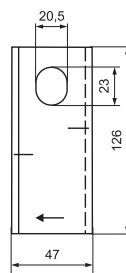
Pasuje do modelu Taarup: 204, 205, 306, 307, 315, 345, 346, 347, 348, 2420, 2424, 2428, 2432, 3024, 3028, 3032, 3132, 3532F, 4024, 4028, 4028C, 4032, 4032C, 4036, 4036C, 4040C, 4062C



Nr kat.	Nr oryginalny	Rodzaj nożyka	Długość [mm]	Szerokość [mm]	Grubość [mm]	Wysokość otw. [mm]
5600-56110300	KT 56.110.300, KT 56.293.025	wygięty	128	50	4	23

Noż kosiarki prawy

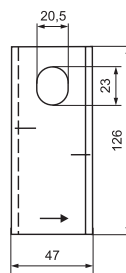
Pasuje do modelu Taarup: 204, 205, 206, 224, 225, 226, 227, 235, 236, 237, 238, 306, 307, 316, 325, 345, 346, 347, 348, 2016, 2020, 2024, 2028, 2124, 2128, 2132, 2420, 2424, 2428, 2432, 2524, 2528, 2532, 3024, 3028, 3032, 4024, 4028, 4028C, 4032, 4032C, 4036, 4040C



Nr kat.	Nr oryginalny	Rodzaj nożyka	Długość [mm]	Szerokość [mm]	Grubość [mm]	Wysokość otw. [mm]
5600-56110400	KT 56.110.400	P	126	47	4	23

Noż kosiarki lewy

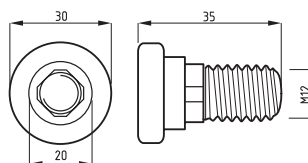
Pasuje do modelu Taarup: 204, 205, 206, 224, 225, 226, 227, 235, 236, 237, 238, 306, 307, 316, 325, 345, 346, 347, 348, 2016, 2020, 2024, 2028, 2124, 2128, 2132, 2420, 2424, 2428, 2432, 2524, 2528, 2532, 3024, 3028, 3032, 4024, 4028, 4028C, 4032, 4032C, 4036, 4040C



Nr kat.	Nr oryginalny	Rodzaj nożyka	Długość [mm]	Szerokość [mm]	Grubość [mm]	Wysokość otw. [mm]
5600-56110900	KT 56.110.900	L	126	47	4	23

Śruba mocowania nożyka z nakrętką

Pasuje do modelu Taarup: 204, 205, 206, 224, 225, 226, 227, 235, 236, 237, 238, 316, 317F, 325, 327F, 328F, 336, 336R, 337, 337C, 338, 338B, 338C, 338R, 339, 339C, 339CR, 339R, 345, 346, 347, 348, 2016, 2020, 2024, 2028, 2124, 2128, 2132, 2420, 2424, 2428, 2432, 2524, 2528, 2532, 3024, 3028, 3032, 3132, 3310C, 3310CR, 3532F, 4024, 4028, 4028C, 4032, 4032C, 4036, 4036C, 4040C, 4062C, 5090

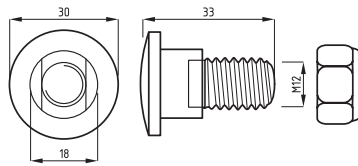


Nr kat.	Nr oryginalny	Długość [mm]	Średnica podstawy [mm]	Średnica mocowania [mm]	Gwint [M]
5600-56403000	KT 56.403.000, KT 56.403.100	35	30	20	12

* Numery oryginalne produktów podawane są wyłącznie w celach porównawczych.

Śruba mocowania nożyka z nakrętką

Pasuje do modelu Taarup (Kverneland): 3532F, 3124, 3128, 3132, 5090



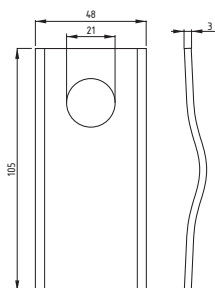
Nr kat.	Nr oryginalny	Długość [mm]	Średnica podstawy [mm]	Średnica mocowania [mm]	Gwint [M]
5620-56115800	KT56294000, 16545801	33	30	18	12



* Numery oryginalne produktów podawane są wyłącznie w celach porównawczych.

Nóż kosiarki

Pasuje do kosiarki czeskiej



Nr kat.	Rodzaj	Długość [mm]	Szerokość [mm]	Grubość [mm]	Średnica otworu [mm]
5089040160	wygięty	105	48	3	21

Trzymak noża kosiarki

Pasuje do kosiarki czeskiej



Nr kat.
5089040060

Pas klinowy SPA3000 Stomil Sanok

Wersja wzmocniona. Właściwości: maksymalna prędkość obrotowa 30 m/s; odporność na temperatury od -35 do +100 °C; odporność na oleje; napis na pasie w kolorze żółtym;



Nr kat.	lo [mm]	ho [mm]	Lz [mm]	Ld [mm]	Lw [mm]
SPA3000	12,7	10	3018	3000	2955



* Numery oryginalne produktów podawane są wyłącznie w celach porównawczych.

SY
S



PA
P



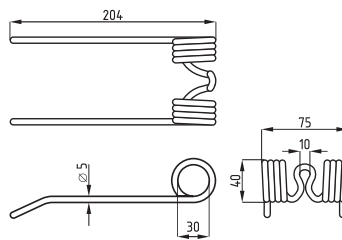


PRASY

PASUJĄCE DO CLAAS	40	PASUJĄCE DO SIPMA KOSTKUJĄCA... 67	
Podbieracz	40	Podbieracz	67
Komora prasy	43	Tok	70
Aparat wiążący	44	Nagarniacz	72
PASUJĄCE DO DEUTZ FAHR	48	Przekładnia główna, zespół wiążący	76
Podbieracz	48	Napinacz łańcuchów	89
PASUJĄCE DO HESSTON I CASE.....	51	Stół podający, dyszel, korpus prasy, pozostałe	95
Podbieracz	51	PASUJĄCE DO SIPMA ZWIJAJĄCA	96
Komora prasy	52	Podbieracz	96
PASUJĄCE DO JOHN DEERE	53	Podajnik z rolkami	99
Podbieracz	53	Zespół zwijający	102
Normalia	54	Koła jezdne	105
Aparat wiążący	56	Instalacja hydrauliczna	106
PASUJĄCE DO KRONE	57	Obwiązywacz sznurkiem	107
Podbieracz	57	Przekładnia główna, przeniesienie napędu, pozostałe	109
Hydraulika	62	PASUJĄCE DO VICON.....	110
PASUJĄCE DO MASSEY FERGUSON....	63	Podbieracz	110
Podbieracz, aparat wiążący	63	PASUJĄCE DO WELGER	113
PASUJĄCE DO NEW HOLLAND	64	Podbieracz	113
Podbieracz	64	Aparat wiążący	115
Aparat wiążący	65	Sprzęgło, komora prasy	119
Łańcuchy	66		

Sprężyna podbieracza

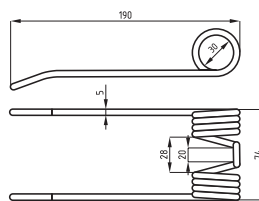
Pasuje do modelu Claas: Rollant 34, 44, 62, 85, Markant 41, 51, 55, 65



Nr kat.	Nr oryginalny	Długość [mm]	Szerokość [mm]	Średnica zew. sprężyny [mm]	Średnica pręta [mm]
3025-807297	807297.2	206	75	30	5

Palec podbieracza

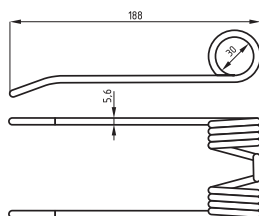
Pasuje do modelu Claas: Rollant 42, 45, 46, 46RC, 66, 160, Quadrant 1100, 1150, 1200, 2100



Nr kat.	Nr oryginalny	Długość [mm]	Szerokość [mm]	Średnica zew. sprężyny [mm]	Średnica pręta [mm]
3025-821421	821421.1	190	74	40	5

Palec podbieracza

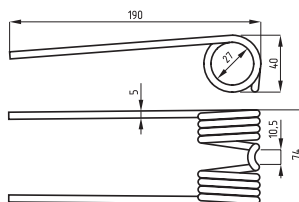
Pasuje do modelu Claas: Quadrant 1150RC, 1200RC, 2200RC, Rollant 240, 250, 250RC, 250, 255, 255 UNIWRAP, 254, 254RC, 255, 255RC, Variant 180RC TYP 048, 180 TYP 047, 180, 180RC TYP 049, 260, 260RC, 280, 280RC



Nr kat.	Nr oryginalny	Długość [mm]	Szerokość [mm]	Średnica zew. sprężyny [mm]	Średnica pręta [mm]
3025-918238	918238.0, 848381.0, 826166.1	188	69	41	5,6

Sprężyna zewnętrzna podbieracza

Pasuje do modelu Claas: Quadrant 1100, 1150, 1200, 2100N, 2100RF, 2100RC, Rollant 160, 66, 46, 46RC



Nr kat.	Nr oryginalny	Długość [mm]	Szerokość [mm]	Średnica zew. sprężyny [mm]	Średnica pręta [mm]
3025-822138.0	822138.0	190	74	40	5

* Numery oryginalne produktów podawane są wyłącznie w celach porównawczych.

Mocowanie sprężyny podbieracza - oryginał Claas

Pasuje do modelu Claas: Markant 41, 51, 55, 65 Rollant 34, 44, 62, 85



Nr kat.	Nr oryginalny	Szerokość [mm]	Wysokość [mm]
3025-807264	807264.1	75	54

Koło zębate napędu podbieracza - oryginał Claas

Pasuje do modelu Claas: Markant 55, 65, Rollant 160, 66, 34, 42, 44, 46RC, 62, 85



Nr kat.	Nr oryginalny	Ilość zębów [mm]
3025-812351.2	812351.2	38

Tarcza cierna sprzęgła napędu podbieracza


Pasuje do modelu Claas: Markant 55, 65, 66, 160 Rollant 34, 42, 44, 46RC, 62, 85



Nr kat.	Nr oryginalny	Średnica zew. [mm]	Średnica wew. [mm]	Grubość [mm]
3025-648507	812687.2, 648507.1	185	130	4

Rolka podbieracza


Pasuje do modelu Claas: Markant 41 do nr. serii 01502329, 51 do nr. serii 01802474, 55 do nr. serii 02807210, 65 do nr. serii 04102670 Rollant 34 do nr. serii 00500922, 44 do nr. serii 00408941, 62 do nr. serii 00310034, 85 do nr. serii 00100806



Nr kat.	Nr oryginalny	Średnica wew. [mm]	Średnica zew. [mm]	Szerokość pierścienia wew. [mm]	Szerokość pierścienia zew. [mm]
3025-805093.0	805093.0	12	35	15	10

Łożysko ślizgowe osi podbieracza z obudową D-28 mm

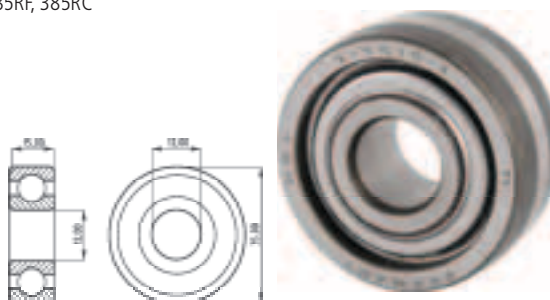
Pasuje do modelu Claas: Markant 41, 51, 55, 63, Quadrant 1100, 1150, 1200, 2100, 2100N, 2100RF, 2100RC, Rollant 34, 42, 44, 45, 46, 46RC, 62, 66, 85, 160



Nr kat.	Nr oryginalny	Rozstaw otw. [mm]	Szerokość [mm]	Średnica otw. [mm]
3025-813762	813762.1	65	31	28

Rolka podbieracza

Pasuje do modelu Claas: Quadrant 1200RC, 1150RC, 2100, 2100RF, 2100RC, 2200, 2200RC, 3400, 3400RF, 3400RC, 3500K, 3500P, 3500S, 3800K, 4500P, 4500S, 5500S, 5500P, 6800P, 6800S, Markant 41, 51, 55, 65, Rollant 240, 250, 250RC, 250 UNIWRAP, 254, 254RC, 255, 255RCRC, 255 UNIWRAP, Variant 180, 180RC, 260, 260RC, 280, 280RC, 360, 360RF, 360RC, 365, 365RF, 365RC, 365RC, 380, 380RF, 380RC, 385, 385RF, 385RC

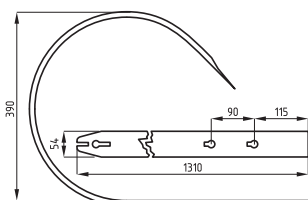


Nr kat.	Nr oryginalny	Średnica zew. [mm]	Średnica wew. [mm]	Szerokość [mm]
3025-213919	213919.0, 211369.1	35	12	15

* Numery oryginalne produktów podawane są wyłącznie w celach porównawczych.

Ostona podbieracza

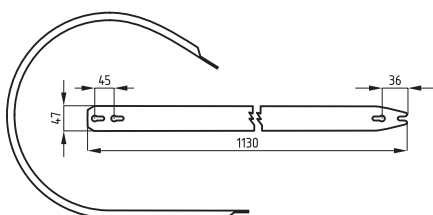
Pasuje do modelu Claas: Quadrant 1200, Rollant 34, 42, 44, 62, 85, 160



Nr kat.	Nr oryginalny	Długość [mm]	Szerokość [mm]
3025-821439.2	821439.2, 819165.1, 819164.1	1310	54

Ostona podbieracza

Pasuje do modelu Claas: Quadrant 1100, 1150, 1200, 2100N, 2100RF, 2100RC, Rollant 160, 66, 42, 45, 46, 46RC



Nr kat.	Nr oryginalny	Długość [mm]	Szerokość [mm]
3025-816075.0	816075.0	1130	47

Ostona podbieracza

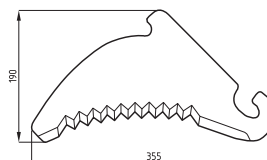
Pasuje do modelu Claas: Markant 40, 41, 50, 51, 55, 65



Nr kat.	Nr oryginalny	Długość [mm]	Szerokość [mm]
3025-808088.1	808088.1	1220	55

Nóż rotora

Pasuje do modelu Claas: Quadrant 1150RC, 1200RC, 2200, 2200RC, Rollant 46RC, VARIANT 180




Nr kat.	Nr oryginalny	Długość [mm]	Szerokość [mm]
3025-823422	823422.1, 823422.0	355	190



* Numery oryginalne produktów podawane są wyłącznie w celach porównawczych.

Sprężyna komory - oryginał Claas

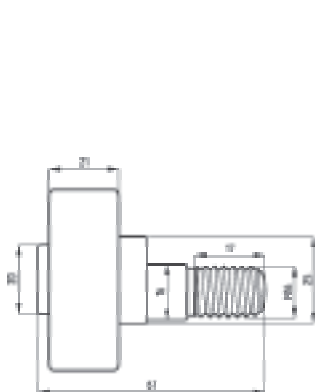
Pasuje do modelu Claas: Quadrant 1100 od nr. serii 04400305, 1150, 1150RC, 1200, 1200RC, 2100N, 2100, 2100RF, 2100RC, 2200, 2200RC, 3400, 3400RF, 3400RC



Nr kat.	Nr oryginalny
3025-817359.0	817359.1

Rolka tłoka prasy ze sworzniem kpl.


Pasuje do modelu Claas: Markant 40, 41, 51, 55, 65



Nr kat.	Nr oryginalny	Średnicazew. Łożyska [mm]	Szerokość łożyska [mm]	Długość sworznia [mm]	Średnica sworzni [mm]	Gwint
3025-804585	804585.1	52	21	66	16	M16

Rolka prowadnicy tłoka

Pasuje do modelu Claas: Markant 40, 41, 51, 55, 65



Nr kat.	Nr oryginalny	Średnicazew. [mm]	Średnicawew. [mm]	Szerokość [mm]
3025-804581.1	804581.1	52	20	22

Nóż tłoka - oryginał Claas

Pasuje do modelu Claas: Quadrant 1200 od nr. serii 04200164, 1200, 1200RC, 2200, 2200RC



Nr kat.	Nr oryginalny	Szerokość [mm]	Długość [mm]	Średnica otw. [mm]	Rozstaw otw. [mm]
3025-817421.0	817421.0	78	122	12,5	60

Nóż tłoka - oryginał Claas

Pasuje do modelu Claas: Quadrant 1200 od nr. serii 04200164, 1200, RC, 2100N, 2100RF, 2100RC, 2200, 2200RC



Nr kat.	Nr oryginalny	Szerokość [mm]	Długość [mm]	Średnica otw. [mm]	Rozstaw otw. [mm]
3025-817562.0	817562.0	79	129	12,5	70

* Numery oryginalne produktów podawane są wyłącznie w celach porównawczych.

Sprężyna do napędu aparatu wiążącego - oryginał Claas

Pasuje do modelu Claas: Markant 41, 51, 55, 65, Quadrant 1100, 1150, 1150 RC, 2100 N, 2100RF, 2100RC, 2200, 2200RC



Nr kat.	Nr oryginalny
3025-002136.0	002136.0

Podkładka koła zębatego aparatu - oryginał Claas

Pasuje do modelu Claas: Markant 41, 51, 55, 65, Quadrant 1100, 1150, 1150RC, 2100N, 2100RF, 2100RC, 2200, 2200RC



Nr kat.	Nr oryginalny	Wymiary [mm]
3025-000080.3	000080.3	14,7 x 25 x 1,5

Nosek palca supłacza - oryginał Claas

Pasuje do modelu Claas: Quadrant 1100, 1150, 1150RC, 1200, 1200RC, 2100, 2100N, 2100RF, 2100RC, 2200, 2200RC



Nr kat.	Nr oryginalny
3025-816656.1	816656.1

Nożyk supłacza

Pasuje do modelu Claas: Markant 40, 41, 51, 55, 65



Nr kat.	Nr oryginalny
3025-000012	000012.1

Sprężyna prowadzenia sznurka

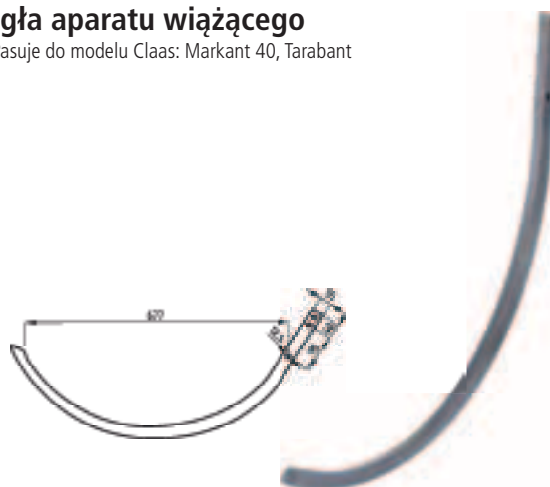
Pasuje do modelu Claas: Markant 40, 41, 51, 55, 65



Nr kat.	Nr oryginalny	Wymiary [mm]
3025-000025.1	000025.1	14,5 x 17,8 x 17

Igła aparatu wiążącego

Pasuje do modelu Claas: Markant 40, Tarabant



Nr kat.	Nr oryginalny	Długość robocza [mm]	Średnica otw. [mm]	Rozstaw otw. [mm]
3025-809410	809410.0	645	10,5	95

* Numery oryginalne produktów podawane są wyłącznie w celach porównawczych.

Igła prasy

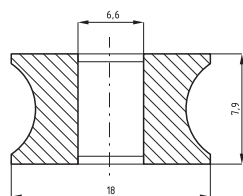
Pasuje do modelu Claas: Markant 50, 51, 55



Nr kat.	Nr oryginalny	Długość robocza [mm]	Średnica otw. [mm]	Rozstaw otw. [mm]
3025-808330	808330.0	677	12,5	95

Rolka igły

Pasuje do modelu Claas: Markant 41, 51, 55, 65 Quadrant 1200



Nr kat.	Nr oryginalny	Średnica zew. [mm]	Średnica wew. [mm]	Szerokość [mm]
3025-001941.0	001941.0	18	6,6	7,9

Podstawa aparatu wiązającego

Pasuje do modelu Claas: Markant 41, 51, 55, 65



Nr kat.	Nr oryginalny
3025-808274	808274.9

Prowadnica sznurka

Pasuje do modelu Claas: Markant 41, 51, 55, 65



Nr kat.	Nr oryginalny
3025-000005	000005.2

Dźwignia supłacza

Pasuje do modelu Claas: Markant 41, 51, 55, 65



Nr kat.	Nr oryginalny
3025-000037	000037.3

Palec supłacza

Pasuje do modelu Claas: Markant 55 do nr serii 02800610



Nr kat.	Nr oryginalny
3025-000045	000045.1, 808555.0

* Numery oryginalne produktów podawane są wyłącznie w celach porównawczych.

Prowadnica sznurka

Pasuje do modelu Claas: Markant 41, 51, 55, 65



Nr kat.	Nr oryginalny
3025-808337.0	000046.3, 808337.0

Trzymak sznurka - oryginał Claas

Pasuje do modelu Claas: Quadrant 1100, 1150, 1150RC, 1200, 1200RC, 2100N, 2100RF, 2100RC, 2200, 2200RC



Nr kat.	Nr oryginalny
3025-816647.5	816647.5

Płytki trzymaka sznurka - oryginał Claas

Pasuje do modelu Claas: Quadrant 1100, 1150, 1150RC, 1200, 1200RC, 2100N, 2100RF, 2100RC, 2200, 2200RC



Nr kat.	Nr oryginalny
3025-816650	816650.1

Palec supłacza kpl. - oryginał Claas

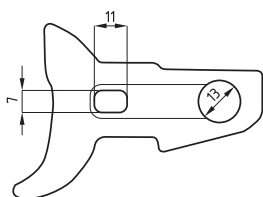
Pasuje do modelu Claas: Quadrant 1100, 1150, 1150RC, 1200, 1200RC, 2100N, 2100RF, 2100RC, 2200, 2200RC



Nr kat.	Nr oryginalny
3025-826432.0	826432.0

Płytki dociskowa supłacza

Pasuje do modelu Claas: Markant 40, 41, 50, 51, 55, 65



Nr kat.	Nr oryginalny
3025-000010.1	000010.1

Docisk sznurka - oryginał Claas

Pasuje do modelu Claas: Markant 55, 65, Quadrant 1100, 1150, 1150RC, 1200, 1200RC, 2100N, 2100RF, 2100RC, 2200, 2200RC, 3400, 3400RF, 3400RC



Nr kat.	Nr oryginalny
3025-000057.2	000057.3

* Numery oryginalne produktów podawane są wyłącznie w celach porównawczych.

Chwytnacz sznurka

Pasuje do modelu Claas: Markant 41, 51, 55, 65



Nr kat.	Nr oryginalny
3025-000081	000081.1

Prowadnica palca

Pasuje do modelu Claas: Markant 41, 51, 55, 65, Quadrant 1100, 1150, 1150RC, 1200, 1200RC, 2100N, 2100RF/RC, 2200/RC



Nr kat.	Nr oryginalny
3025-000083.3	000083.3

Palec supłacza

Pasuje do modelu Claas: Markant 41, 51, 55 do nr. serii 02800611, 65



Nr kat.	Nr oryginalny
3025-000088	000088.1

Sprężyna prowadnicy palca

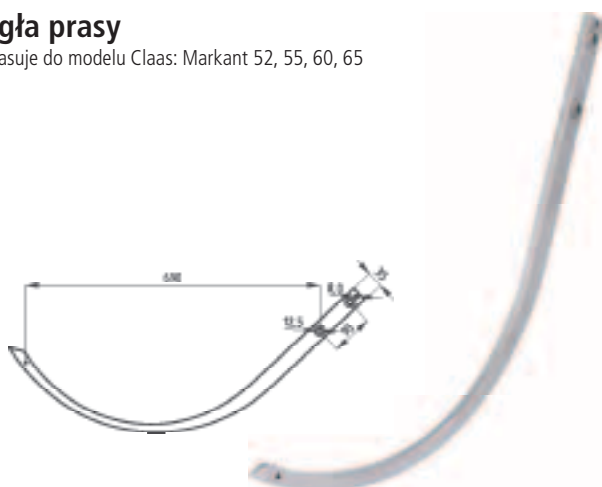
Pasuje do modelu Claas: Markant 41, 51, 55, 65



Nr kat.	Nr oryginalny
3025-000023	000023.1

Igła prasy


Pasuje do modelu Claas: Markant 52, 55, 60, 65



Nr kat.	Nr oryginalny	Długość robocza [mm]	Średnica otw. [mm]	Rozstaw otw. [mm]
3025-812662	812662.0	690	12,5	95

Włącznik elektryczny

Pasuje do modelu Claas: Rollant 160, 66, 240, 250, 250RC, 45, 46, 46RC, Variant 180, 180RC

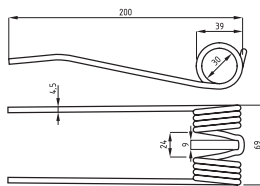


Nr kat.	Nr oryginalny	Szerokość [mm]	Wysokość [mm]	Gwint [M]
3025-822069	822069.0	27	39	22

* Numery oryginalne produktów podawane są wyłącznie w celach porównawczych.

Palec podbieracza

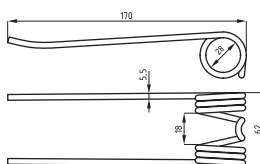
Pasuje do modelu Deutz Fahr: HD300, HD360, HD460, HD500, HD560



Nr kat.	Nr oryginalny	Długość [mm]	Szerokość [mm]	Średnica zew. sprężyny [mm]	Średnica pręta [mm]
3040-06581781	VF1.2010.130.139.00, VF0658.1781	200	69	39	4,5

Palec podbieracza

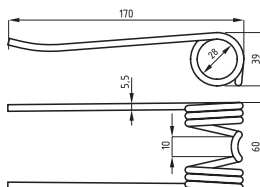
Pasuje do modelu Deutz Fahr: E327, E390, F327, F390, FE 6.31, FE 6.37, FE 6.47, FE 7.37, K340, K350, K550, K560, K570, K 6.47, K 7.27, K 7.30, K 7.36, K 7.40, WE37, WE317, WE322, WE327, WE332, WE419, WE424, WE427



Nr kat.	Nr oryginalny	Długość [mm]	Szerokość [mm]	Średnica zew. sprężyny [mm]	Średnica pręta [mm]
3040-06296285	VF1.1417.160.122.00, VF0629.6285	170	62	39	5,5

Palec podbieracza

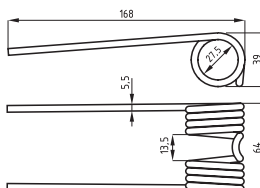
Pasuje do modelu Deutz Fahr: GP 2.30



Nr kat.	Nr oryginalny	Długość [mm]	Szerokość [mm]	Średnica zew. sprężyny [mm]	Średnica pręta [mm]
3105-06572888	VF0657.2888	168	61	40	5,5

Palec podbieracza

Pasuje do modelu Deutz Fahr: GP 2.30, GP 2.50, MP130

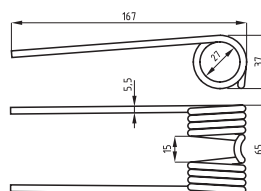


Nr kat.	Nr oryginalny	Długość [mm]	Szerokość [mm]	Średnica zew. sprężyny [mm]	Średnica pręta [mm]
5385-16618933	VF1661.8933, VF1661.1785	168	64	39	5,5

* Numery oryginalne produktów podawane są wyłącznie w celach porównawczych.

Palec podbieracza

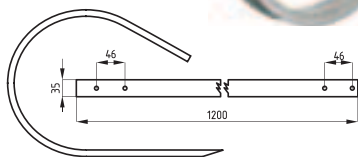
Pasuje do modelu Deutz Fahr: MP121, MP122, MP124



Nr kat.	Nr oryginalny	Długość [mm]	Szerokość [mm]	Średnica zew. sprężyny [mm]	Średnica pręta [mm]
5041-16618868	VF1661.8868, VF1661.7250	167	65	38	5,5

Ośłona podbieracza

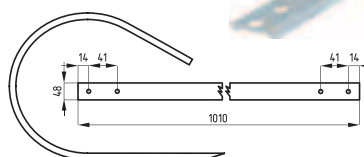
Pasuje do modelu Deutz Fahr: wg. wymiarów osłony



Nr kat.	Nr oryginalny	Długość [mm]	Szerokość [mm]
5385-VF06577405	VF0657.7405	1200	35

Ośłona podbieracza

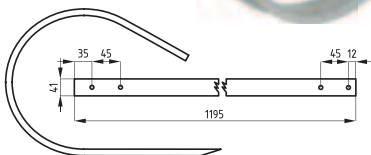
Pasuje do modelu Deutz Fahr: MP121, MP122, MP124



Nr kat.	Nr oryginalny	Długość [mm]	Szerokość [mm]
5041-16617244	VF1661.7244	1010	48

Ośłona podbieracza

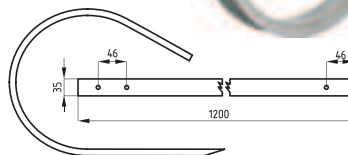
Pasuje do modelu Deutz Fahr: MP130



Nr kat.	Nr oryginalny	Długość [mm]	Szerokość [mm]
5385-VF16617875	VF1661.7875	1195	41

Ośłona podbieracza

Pasuje do modelu Deutz Fahr: GP 2.30, GP 2.40, RB 3.20, MP130

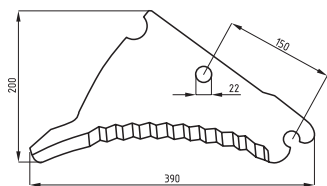


Nr kat.	Nr oryginalny	Długość [mm]	Szerokość [mm]
5385-VF06577405	VF0657.7405	1200	35

* Numery oryginalne produktów podawane są wyłącznie w celach porównawczych.

Nóż rotora

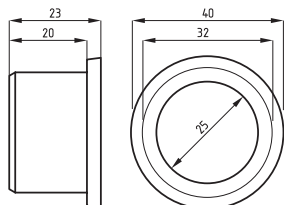
Pasuje do modelu Deutz Fahr: GP 2.30, GP 2.50, RB 3.20, MP121, MP122, MP124, MP130



Nr kat.	Nr oryginalny	Długość [mm]	Szerokość [mm]	Grubość [mm]
5385-VF16613168	VF1661.3168, SM09168	390	200	5

Tulejka podbieracza

Pasuje do modelu Deutz Fahr: GP 2.30, GP 2.50, RB 3.20, MP130



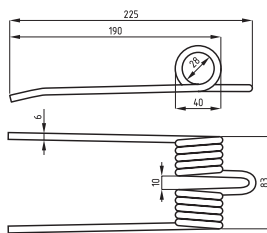
Nr kat.	Nr oryginalny	Średnica zew. [mm]	Średnica wew. [mm]	Długość [mm]
5385-VF06246795	VF 0624.6795	32,5	25,5	20
5385-VF06571309	VF 0657.1309	38	30	30



* Numery oryginalne produktów podawane są wyłącznie w celach porównawczych.

Palec podbieracza

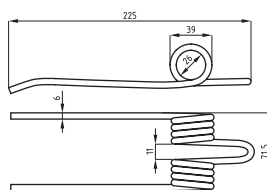
Pasuje do modelu Hesston: 4800



Nr kat.	Nr oryginalny	Długość [mm]	Szerokość [mm]	Średnica zew. sprężyny [mm]	Średnica pręta [mm]
3133-7000550710	7000550710	230	85	41	6

Palec podbieracza

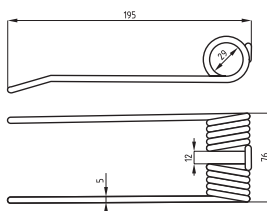
Pasuje do modelu Hesston: 4700



Nr kat.	Nr oryginalny	Długość [mm]	Szerokość [mm]	Średnica zew. sprężyny [mm]	Średnica pręta [mm]
3133-7000559360	7000559360	220	70	41	6

Palec podbieracza

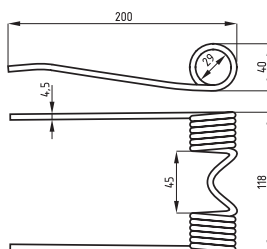
Pasuje do modelu Case: F200, F220, 530



Nr kat.	Nr oryginalny	Długość [mm]	Szerokość [mm]	Średnica zew. sprężyny [mm]	Średnica pręta [mm]
3055-06715303	6715303	195	76	39	5

Palec podbieracza

Pasuje do modelu Case: 420, 422, 430, 440, BH46, B47

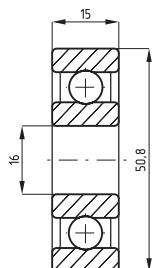


Nr kat.	Nr oryginalny	Długość [mm]	Szerokość [mm]	Średnica zew. sprężyny [mm]	Średnica pręta [mm]
3055-MA74528	MA74528, 772328R1	200	118	38	4,5

* Numery oryginalne produktów podawane są wyłącznie w celach porównawczych.

Rolka tłoka - oryginał Case

Pasuje do modelu Case: 430, 440, SB521, SB531, SB541, SB551



Nr kat.	Nr oryginalny	Średnica zew. [mm]	Średnica wew. [mm]	Szerokość [mm]
3055-165484	667925R91, 165484	50,8	16	15

Palec supłacza

Pasuje do modelu Case



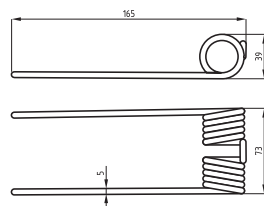
Nr kat.	Nr oryginalny	Długość [mm]	Średnica otw. [mm]
3055-RS3765K	RS3765K	118	5



* Numery oryginalne produktów podawane są wyłącznie w celach porównawczych.

Sprężyna podbieracza

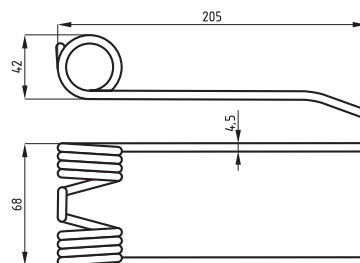
Pasuje do modelu John Deere: 435, 446, 456, 466, 535, 540, 545, 546, 550, 556, 565, 566, 568, 570, 572, 575, 578, 580, 582, 590, 592, 678



Nr kat.	Nr oryginalny	Długość [mm]	Szerokość [mm]	Średnica zew. sprężyny [mm]	Średnica pręta [mm]
3045-CC25176	CC25176, CC21386, CC32965	165	73	39	5

Sprężyna podbieracza

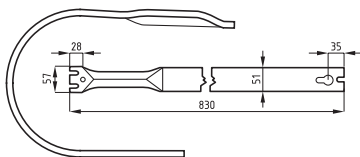
Pasuje do modelu John Deere: 330, 332, 336, 342, 346, 349, 359, 456, 459, 466, 466T, 466WS



Nr kat.	Nr oryginalny	Długość [mm]	Szerokość [mm]	Średnica zew. sprężyny [mm]	Średnica pręta [mm]
3045-DC203086	DC203086, E41833, DC19692	205	68	42	4,5

Ośłona podbieracza - oryginał John Deere

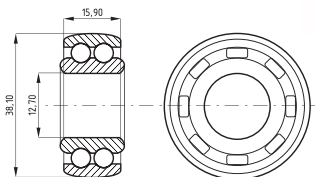
Pasuje do modelu John Deere: 435, 446, 535, 540, 544, 545, 546, 550, 556, 566, 570, 572, 580, 582, 590, 592



Nr kat.	Nr oryginalny	Długość [mm]	Szerokość [mm]
3045-AE24936	CC32669	830	51

Rolka trzymaka palców

Pasuje do modelu John Deere: 330, 338, 375, 385, 410, 430, 435, 446, 447, 448, 456, 457, 458, 458S, 467, 468, 468S, 500, 510, 530, 535, 540, 545, 546, 547, 550, 556, 557, 558, 565, 566, 568, 575, 570, 572, 575, 578, 580, 582, 590, 592, 568, 644, 744, 854, 864,

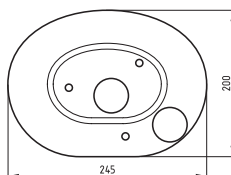


Nr kat.	Nr oryginalny	Średnica zew. [mm]	Średnica wew. [mm]	Szerokość pierścienia wew. [mm]	Szerokość pierścienia zew. [mm]
3045-AE46215	AE46215	38,1	12,7	15,9	15,9

* Numery oryginalne produktów podawane są wyłącznie w celach porównawczych.

Prowadzenie podbieracza prawe

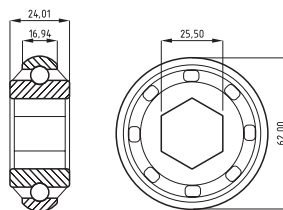
Pasuje do modelu John Deere: 565, 568, 575, 570, 572, 578, 580, 582, 590, 592, 678



Nr kat.	Nr oryginalny	Długość zew. [mm]	Szerokość zew. [mm]
3045-DC56281	CC27453, DC56281	245	200

Łożysko z sześciokątnym środkiem - oryginał John Deere

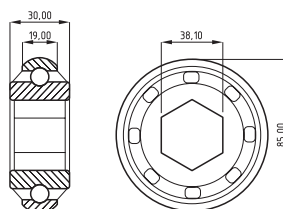
Pasuje do modelu John Deere: 327, 328, 330, 335, 337, 338, 347, 348, 349T, 349WS, 359T, 359WS, 375, 385, 430, 435, 446, 447, 448, 456, 457, 458, 458S, 456, 456A, 456AT, 456T, 456WS, 459T, 459WS, 466, 466A, 466AT, 466T, 466WS, 467, 468, 468S, 530, 535, 540, 545, 546, 547, 550, 556, 557, 558, 565, 566, 567, 568, 570, 572, 575, 578, 580, 582, 587, 590, 592, 644, 678, 854, 864



Nr kat.	Nr oryginalny	Średnica zew. [mm]	Szerokość wew. [mm]	Szerokość pierścienia wew. [mm]	Szerokość pierścienia zew. [mm]
3045-JD9313	JD9313	62	25,5	24,01	16,94

Łożysko z sześciokątnym środkiem - oryginał John Deere

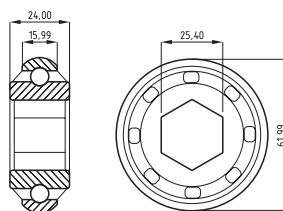
Pasuje do modelu John Deere: 330, 335, 375, 385, 430, 435, 446, 447, 448, 456, 457, 458, 458S, 466, 468, 468S, 530, 535, 540, 545, 546, 547, 550, 556, 558, 565, 566, 567, 568, 570, 572, 575, 578, 580, 582, 590, 592, 625, 630, 635, 678



Nr kat.	Nr oryginalny	Średnica zew. [mm]	Szerokość wew. [mm]	Szerokość pierścienia wew. [mm]	Szerokość pierścienia zew. [mm]
3045-AE40895	AE40895	85	38,1	30	19

Łożysko z sześciokątnym środkiem - oryginał John Deere

Pasuje do modelu John Deere: 330, 335, 375, 385, 410, 430, 435, 446, 447, 448, 456, 457, 458, 458S, 466, 467, 468, 468S, 510, 530, 535, 540, 545, 546, 547, 550, 556, 557, 558, 566, 567, 568, 570, 572, 580, 582, 590, 592, 854, 864

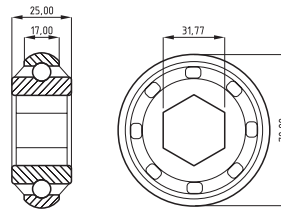


Nr kat.	Nr oryginalny	Średnica zew. [mm]	Szerokość wew. [mm]	Szerokość pierścienia wew. [mm]	Szerokość pierścienia zew. [mm]
3045-JD9338	JD9338	61,99	25,4	24	15,99

* Numery oryginalne produktów podawane są wyłącznie w celach porównawczych.

Łożysko z sześciokątnym środkiem - oryginał John Deere

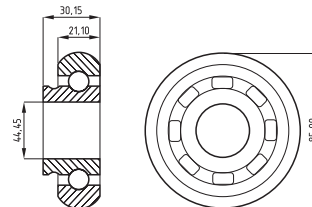
Pasuje do modelu John Deere: 100, 327, 328, 330, 332, 332T, 332WS, 335, 336, 336T, 336WS, 337, 338, 347, 348, 349T, 349WS, 359T, 359WS, 364, 375, 385, 399, 410, 430, 435, 446, 447, 456, 457, 458, 458S, 466, 467, 468, 468S, 500, 510, 530, 535, 540, 545, 546, 547, 550, 556, 557, 558, 565, 566, 567, 568, 570, 572, 575, 578, 580, 582, 590, 592, 644, 678, 744, 854, 864



Nr kat.	Nr oryginalny	Średnicazew. [mm]	Szerokośćwew. [mm]	Szerokość pierścienia wew. [mm]	Szerokość pierścieniazew. [mm]
3045-JD9420	JD9420	72	31,77	25	17

Łożysko specjalne - oryginał John Deere

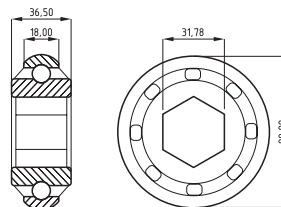
Pasuje do modelu John Deere: 347, 349T, 349WS, 359T, 359WS, 456, 456A, 456AT, 456T, 456WS, 456AWS, 459T, 459WS, 466, 466A, 466AT, 466T, 466WS, 466AWS, 467, 468, 540, 545, 550, 565, 570, 572, 575, 580, 582, 590, 592



Nr kat.	Nr oryginalny	Średnicazew. [mm]	Średnica wew. [mm]	Szerokość pierścienia wew. [mm]	Szerokość pierścieniazew. [mm]
3045-AE12601	AE12601	85	44,45	30,15	21,1

Łożysko z sześciokątnym środkiem - oryginał John Deere

Pasuje do modelu John Deere: 330, 335, 375, 385, 430, 435, 446, 447, 448, 456, 457, 458, 458S, 466, 467, 468, 468S, 530, 535, 540, 545, 546, 547, 550, 556, 557, 558, 565, 566, 567, 568, 570, 572, 575, 578, 580, 582, 590, 592, 644, 678, 744, 854, 864



Nr kat.	Nr oryginalny	Średnicazew. [mm]	Szerokośćwew. [mm]	Szerokość pierścienia wew. [mm]	Szerokość pierścieniazew. [mm]
3045-AE46606	AE46606	80	31,78	36,5	18

Rolka napinacza łańcucha - oryginał John Deere

Pasuje do modelu John Deere: 540, 545, 550, 570, 572, 580, 582, 590, 592

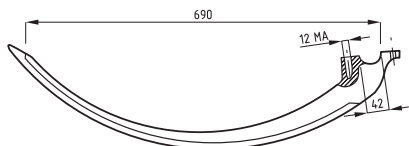


Nr kat.	Nr oryginalny	Średnicazew. [mm]	Średnica wew. [mm]	Szerokość [mm]
3045-Z44030	Z44030	62	16,5	35

* Numery oryginalne produktów podawane są wyłącznie w celach porównawczych.

Igła do prasy

Pasuje do modelu John Deere: 214, 214T, 224, 224T, 224WS, 330, 332, 332T, 332AT, 332WS, 336, 336T, 336AT, 336AWS, 339, 342, 342T, 342AT, 342AWS, 342WS, 346, 346T, 346WS, 349T, 349WS, 359T, 359WS, 456, 456A, 456AT, 456AWS, 459T, 459WS, 466, 466A, 466T, 466AT, 466AWS



Nr kat.	Nr oryginalny	Długość robocza [mm]	Szerokość mocowania [mm]
3045-DC14818	DC14818	690	42

Palec supłacza - oryginał John Deere

Pasuje do modelu John Deere: 219, 221, 224T, 224WS, 327, 330, 332, 332T, 332AT, 332WS, 336, 336T, 336AT, 336WS, 336AWS, 337, 339, 342, 342T, 342AT, 342WS, 342AWS, 346, 346T, 346WS, 349T, 349WS, 359T, 359WS, 456, 456A, 456AT, 456T, 456AWS, 459T, 459WS, 466, 466A, 466AT, 466T, 466WS, 466AWS, 467, CB300



Nr kat.	Nr oryginalny
3045-AE32450	AE32450, AE48700

Nóż aparatu - oryginał John Deere

Pasuje do modelu John Deere: 219, 221, 224T, 224WS, 330, 332, 332T, 332AT, 336, 336T, 336AT, 336AWS, 342, 342T, 342AT, 342AWS, 346, 346T, 346WS, 456, 456T, 456A, 456AT, 456AWS, 466, 466A, 466T, 466AT, 466AWS, CB300



Nr kat.	Nr oryginalny
3045-DC18239	DC18239

Ramię aparatu - oryginał John Deere

Pasuje do modelu John Deere: 327, 328, 330, 337, 338, 219, 221, 224T, 224WS, 332, 332AT, 332T, 332WS, 336, 336AT, 336T, 336WS, 336AWS, 339, 342, 342AT, 342T, 342AWS, 342WS, 346, 346T, 346WS, 347, 348, 349T, 349WS, 359T, 359WS, 456A, 456AT, 456AWS, 456, 456T, 456WS, 459T, 459WS, 466, 466A, 466AT, 466AWS, 468, CB300



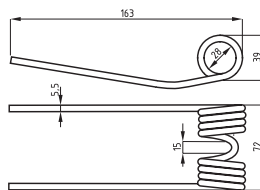
Nr kat.	Nr oryginalny
3045-FH304339	BP1600E, FH304339



* Numery oryginalne produktów podawane są wyłącznie w celach porównawczych.

Sprężyna podbieracza

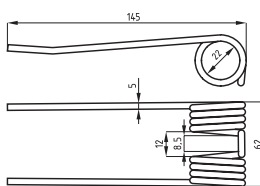
Pasuje do modelu Krone: BP 80-80, BP 120-80, BP 120-70, KR 90 KR 100, KR 125, KR 130B, KR 155, KR 160B



Nr kat.	Nr oryginalny	Długość [mm]	Szerokość [mm]	Średnica zew. sprężyny [mm]	Średnica pręta [mm]
3430-9380403	938 040.3	160	75	39	5,5

Sprężyna podbieracza

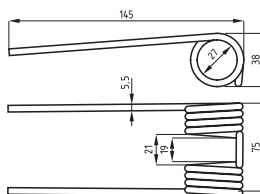
Pasuje do modelu Krone: CP1250MC, CP1500V, RP1250, RP1550, VP1500, VP1800



Nr kat.	Nr oryginalny	Długość [mm]	Szerokość [mm]	Średnica zew. sprężyny [mm]	Średnica pręta [mm]
3430-9381482	938 148.2, 938 148.1, 938 148.0	145	62	32	5

Sprężyna podbieracza

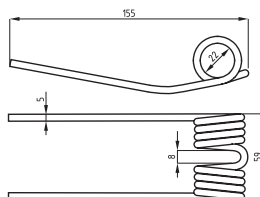
Pasuje do modelu Krone: KR 8-16, KR 10-16, KR130, 160



Nr kat.	Nr oryginalny	Długość [mm]	Szerokość [mm]	Średnica zew. sprężyny [mm]	Średnica pręta [mm]
3430-9381580	938 158.0, 937 920.0	145	76	38	5,5

Sprężyna podbieracza

Pasuje do modelu Krone: KR 10-16S, KR130S

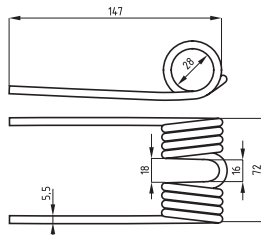


Nr kat.	Nr oryginalny	Długość [mm]	Szerokość [mm]	Średnica zew. sprężyny [mm]	Średnica pręta [mm]
3430-9382750	938 275.0, 938 552.0	155	59	32	5

* Numery oryginalne produktów podawane są wyłącznie w celach porównawczych.

Sprężyna podbieracza

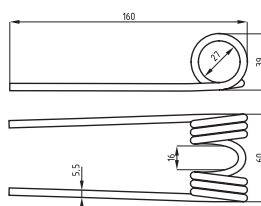
Pasuje do modelu Krone: BP88, BP127, BP128, BP 80-80, BP 120-80, BP 120-70



Nr kat.	Nr oryginalny	Długość [mm]	Szerokość [mm]	Średnica zew. sprężyny [mm]	Średnica pręta [mm]
3430-9383380	938 338.0	147	72	39	5,5

Sprężyna podbieracza

Pasuje do modelu Krone: Turbo-Serie (84-), TL 2200, TL 3000, TL 4000



Nr kat.	Nr oryginalny	Długość [mm]	Szerokość [mm]	Średnica zew. sprężyny [mm]	Średnica pręta [mm]
3430-9380530	938 053.0	160	60	39	5,5

Uchwyt sprężyny podbieracza

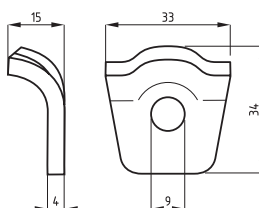
Pasuje do modelu Krone: KR100, KR125, KR130, KR130S, KR155, KR160, KR 10-16, KR 10-16S, CP1250MC, CP1500V, RP1250, RP1260, RP1550, RP1560, VP1500, VP1510, VP1800, VP1810, BP88, BP127, BP128, BP890, BP1270, BP1290, 12130, BP1290HDP, BP 80-80, BP 120-80, BP 120-70



Nr kat.	Nr oryginalny	Długość [mm]	Szerokość [mm]	Średnica otw. [mm]	Grubość [mm]
3430-9381541	938 154.1, 60022619	44	40	9	3

Błaszka sprężyny podbieracza - oryginał Krone

Pasuje do modelu Krone: BP 80-80, BP 120-80, BP 120-70, KR100, KR125, KR130, KR155, KR160,

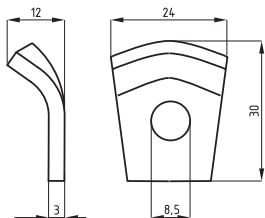


Nr kat.	Nr oryginalny	Długość [mm]	Szerokość [mm]	Średnica otw. [mm]
3430-9380521	938 052.0, 938 052.1	34	33	9

* Numery oryginalne produktów podawane są wyłącznie w celach porównawczych.

Podkładka sprężyny podbieracza - oryginał Krone

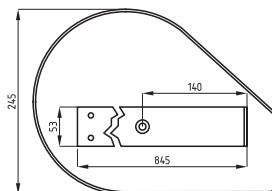
Pasuje do modelu Krone: VP1510, VP1810, RP1260, RP1560, KR 8-16, KR 10-16, KR130, KR160



Nr kat.	Nr oryginalny	Długość [mm]	Szerokość [mm]	Średnica otw. [mm]
3430-9381590	938 159.0	30	24	8,5

Ośłona podbieracza

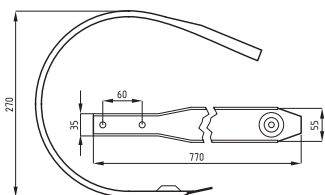
Pasuje do modelu Krone: KR150, KR180 rok produkcji od 80 do 83



Nr kat.	Nr oryginalny	Długość [mm]	Szerokość [mm]
3430-9379633	937 963.3	845	53

Ośłona podbieracza - oryginał Krone

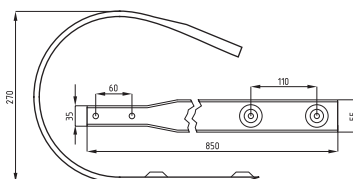
Pasuje do modelu Krone: KR130, KR160



Nr kat.	Nr oryginalny	Długość [mm]	Szerokość [mm]
3430-9381971	938 197.1	770	55

Ośłona podbieracza

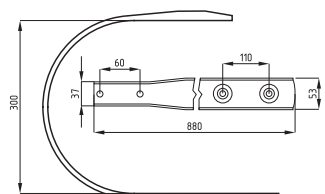
Pasuje do modelu Krone: KR100, KR125, KR155 rok produkcji od 85 do 87, BP 80 / 120 od nr serii 359000, BP 80-80, BP120-80, BP120-70



Nr kat.	Nr oryginalny	Długość [mm]	Szerokość [mm]
3430-9381320	938 132.0	850	55

Ośłona podbieracza

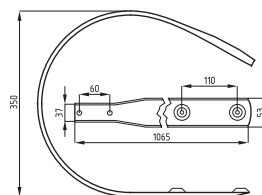
Pasuje do modelu Krone: BP 80-80, BP120-80, BP120-70, BP88, BP127, BP128



Nr kat.	Nr oryginalny	Długość [mm]	Szerokość [mm]
3430-9382880	938 288.0	880	53

Ośłona podbieracza - oryginał Krone

Pasuje do modelu Krone: KR 8-16 do nr serii 346600, KR 130/160 od nr serii 317280, KR 130/160 od nr serii 382200




Nr kat.	Nr oryginalny	Długość [mm]	Szerokość [mm]
3430-9381570	938 157.0	1065	53

* Numery oryginalne produktów podawane są wyłącznie w celach porównawczych.

Ostona podbieracza - oryginał Krone

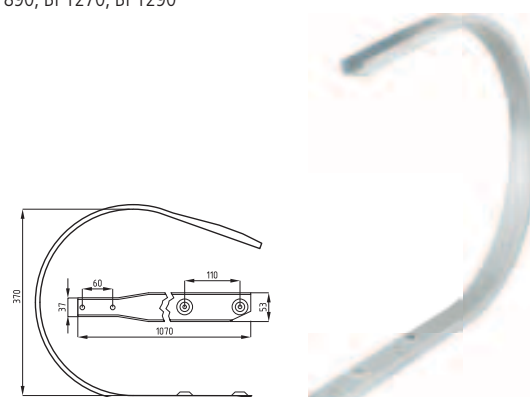
Pasuje do modelu Krone: KR 8-16, KR130 KR160



Nr kat.	Nr oryginalny	Długość [mm]	Szerokość [mm]
3430-9381630	938 163.0	1070	53

Ostona podbieracza

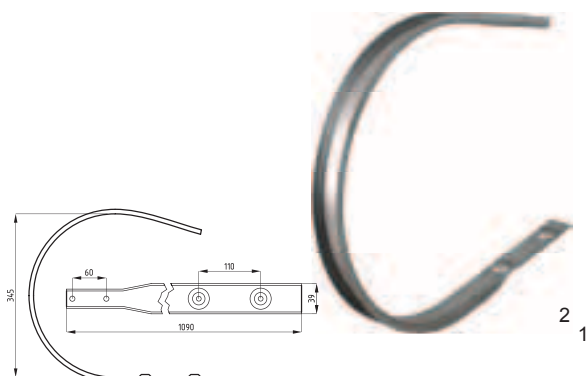
Pasuje do modelu Krone: CP1250MC, CP1500V, RP1250, RP1550, VP1500, VP1800, BP890, BP1270, BP1290



Nr kat.	Nr oryginalny	Długość [mm]	Szerokość [mm]
3430-9383100	938 310.0	1095	39

Ostona podbieracza zewnętrzna - oryginał Krone

Pasuje do modelu Krone: CP1250MC, CP1500V, RP1250, RP1550, VP1500, VP1800, BP890, BP1270, BP1290



Nr kat.	Nr oryginalny	Długość [mm]	Szerokość [mm]	Zdjęcie
3430-938311	938 311.0	1090	39	1
3430-938312	938 312.0	165	40	2

Tulejka podbieracza na belce, wewnętrzna 38,5 x 44,5 x 30

Pasuje do modelu Krone: KR100, KR125, KR130, KR130S, KR155, KR160, KR 8-16, KR 10-16, KR 10-16S, CP1250MC, CP1500V, RP1250, RP1260, RP1550, RP1560, VP1500, VP1510, VP1810, VP1800, BP88, BP127, BP128, BP 80-80, BP 120-70, BP 120-80, BP890, BP1270, BP1290,



Nr kat.	Nr oryginalny	Średnica zew. [mm]	Średnica wew. [mm]	Szerokość [mm]
3430-9359000	935 900.0	44,5	38,5	30

Tulejka podbieracza tarczy, zewnętrzna 29 x 34 x 30

Pasuje do modelu Krone: KR100, KR125, KR130, KR130S, KR155, KR160, KR 8-16, KR 10-16, KR 10-16S, CP1250MC, CP1500V, RP1250, RP1260, RP1550, RP1560, VP1500, VP1510, VP1810, VP1800, BP88, BP127, BP128, BP 80-80, BP 120-70, BP 120-80, BP890, BP1270, BP1290,



Nr kat.	Nr oryginalny	Średnica zew. [mm]	Średnica wew. [mm]	Szerokość [mm]
3430-9379820	937 982.0	34	29	30



* Numery oryginalne produktów podawane są wyłącznie w celach porównawczych.

Tulejka plastikowa - oryginał Krone

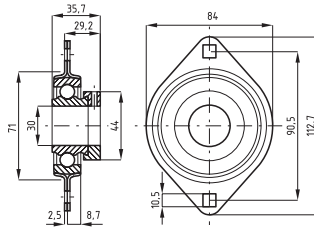
Pasuje do modelu Krone: KR100, KR125, KR130, KR130S, KR155, KR160, KR 8-16, KR 10-16, KR 10-16S, CP1250MC, CP1250, CP1500V, RP1250, RP1260, RP1550, RP1560, VP1500, VP1510, VP1810, VP1800, BP88, BP127, BP128, BP 80-80, BP 120-70, BP 120-80, BP890, BP1270, BP1290,



Nr kat.	Nr oryginalny	Średnicazew. [mm]	Średnicawew. [mm]	Szerokość [mm]	Średnicakołnierza [mm]	Grubośćkołnierza [mm]
3430-9380680	938 068.0	42,5	37	33	48	3,5

Łożysko z obudową osi podbieracza

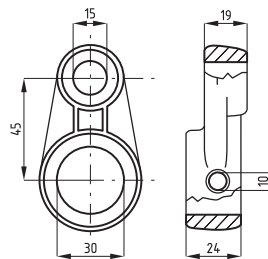
Pasuje do modelu Krone: KR100, KR125, KR130, KR130S, KR155, KR160, KR 8-16, KR 10-16, KR 10-16S, CP1250MC, CP1500V, RP1250, RP1550, VP1500, VP1800, BP 80-80, BP 120-70, BP 120-80



Nr kat.	Nr oryginalny	Wysokość [mm]	Szerokość [mm]	Średnicawew. [mm]
3430-9340062	934 006.1, 934 006.2	112,7	84	30

Ramię podbieracza - oryginał Krone

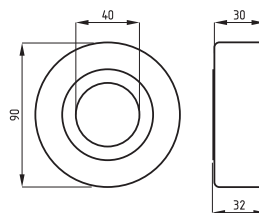
Pasuje do modelu Krone: KR100, KR125, KR130, KR130S, KR155, KR160, KR 10-16S, BP 80-80, BP 120-70, BP 120-80



Nr kat.	Nr oryginalny	Średnicawew. [mm]	Średnicawew. [mm]	Rozstawosiwew. [mm]
3430-9381350	938 135.0	30	15	45

Rolka wspornika - oryginał Krone

Pasuje do modelu Krone: BP88, BP127, BP128, BP890, BP1270, BP1290, BP 80-80, BP 120-70, BP 120-80

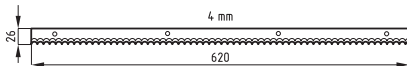


Nr kat.	Nr oryginalny	Średnicawew. [mm]	Średnicawew. [mm]	Szerokość pierścieniawew. [mm]	Szerokość pierścieniazew. [mm]
3430-9303200	930 320.0	90	30	32	30

* Numery oryginalne produktów podawane są wyłącznie w celach porównawczych.

Nóż rotora - oryginał Krone

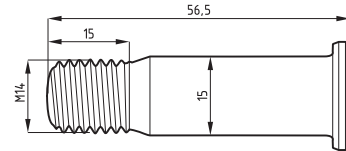
Pasuje do modelu Krone: KR125, KR130, KR155, KR160, KR 10-16



Nr kat.	Nr oryginalny	Długość [mm]	Szerokość [mm]	Grubość [mm]
3430-2731783	273 178.3	620	26	4

Sworzeń podbieracza

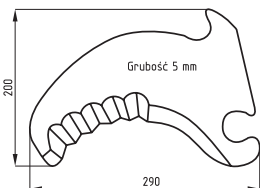
Pasuje do modelu Krone: KR100, KR125, KR130, KR130S, KR155, KR160, KR 8-16, KR 10-16, KR 10-16S, CP1250MC, CP1500V, VP1500, VP1510, VP1800, VP1810, BP 80-80, BP 120-70, BP 120-80, BP88, BP127, BP128, BP890, BP1270, BP1290, RP1250, RP1260, RP1550, RP1560



Nr kat.	Nr oryginalny
3430-9380801	938 080.1

Nóż rotora

Pasuje do modelu Krone: RP1250, RP1550, VP1500, VP1800, CP1250MC, CP1500V



Nr kat.	Nr oryginalny	Długość [mm]	Szerokość [mm]	Grubość [mm]
3430-2793490	277 761.0, 279 349.0	290	200	5

Odcinek łańcucha - oryginał Krone

Pasuje do modelu Krone: KR100, KR125, KR130, KR130S, KR155, KR160, CP1250MC, RP1250, RP1260, RP1550, RP1560



Nr kat.	Nr oryginalny
3430-9220100	922 010.0

Łącznik kompletny łańcucha - oryginał Krone

Pasuje do modelu Krone: KR100, KR125, KR130, KR130S, KR130S, KR155, KR160, CP1250MC, CP1500V, RP1250, RP1260, RP1550, RP1560



Nr kat.	Nr oryginalny
3430-9220070	922 007.0

Szczotka smarująca - oryginał Krone

Pasuje do modelu Krone: CF155XC, CV150XC, F125, F155, V150, V180, CP1250MC, CP1500V, RP1250, RP1260, RP1550, RP1560

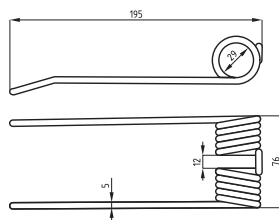


Nr kat.	Nr oryginalny
3430-9385340	938 534.0

* Numery oryginalne produktów podawane są wyłącznie w celach porównawczych.

Palec podbieracza

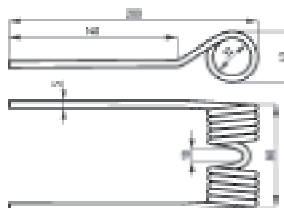
Pasuje do modelu Massey Ferguson: 105



Nr kat.	Długość [mm]	Szerokość [mm]	Średnica zew. sprężyny [mm]	Średnica pręta [mm]
3055-06715303	195	76	39	5

Palec podbieracza

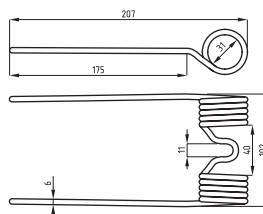
Pasuje do modelu Massey Ferguson: 120, 124, 128



Nr kat.	Nr oryginalny	Długość [mm]	Szerokość [mm]	Średnica zew. sprężyny [mm]	Średnica pręta [mm]
3065-585136M1	585136M1	200	80	41	5

Palec podbieracza

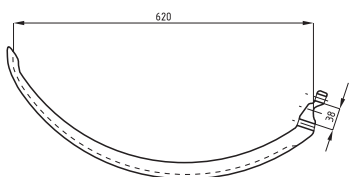
Pasuje do modelu Massey Ferguson: 10/8, 15/8, 20/8



Nr kat.	Nr oryginalny	Długość [mm]	Szerokość [mm]	Średnica zew. sprężyny [mm]	Średnica pręta [mm]
3065-781943M1	781943M1, 152212M1	207	105	44	5

Igła aparatu wiążącego

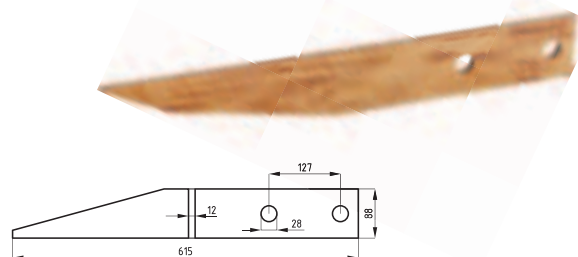
Pasuje do modelu Massey Ferguson: 120, 124, 128



Nr kat.	Nr oryginalny	Długość robocza [mm]
3133-584717M92	584717M92	620

Zabierak słomy

Pasuje do modelu Massey Ferguson: 10/8, 15/8, 20/8

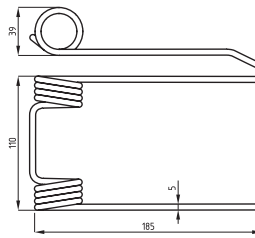


Nr kat.	Nr oryginalny	Długość [mm]	Szerokość [mm]
3133-642349M1	642349M1	615	88

* Numery oryginalne produktów podawane są wyłącznie w celach porównawczych.

Palec podbieracza

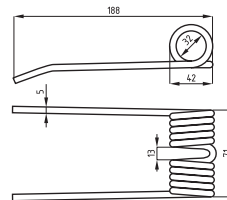
Pasuje do modelu New Holland: 67, 68, 69



Nr kat.	Nr oryginalny	Długość [mm]	Szerokość [mm]	Średnica zew. sprężyny [mm]	Średnica pręta [mm]
3030-80127566	37762, 127566, , 80127566	185	110	39	5

Palec podbieracza

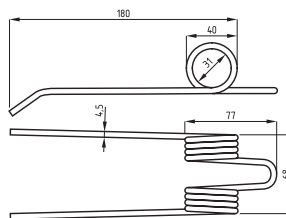
Pasuje do modelu New Holland: 548, 565, 570, 575, BC5050, BC5060, BC5070, BR5050, BR7070, BR740, BR740A, BR750, BR750A,



Nr kat.	Nr oryginalny	Długość [mm]	Szerokość [mm]	Średnica zew. sprężyny [mm]	Średnica pręta [mm]
3030-80916061	80916061, 87394242	188	71	42	5

Palec podbieracza

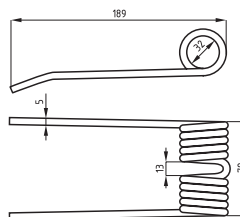
Pasuje do modelu New Holland: 265, 268, 270, 271, 276, 286, 366, 370, 376, 377, 370



Nr kat.	Nr oryginalny	Długość [mm]	Szerokość [mm]	Średnica zew. sprężyny [mm]	Średnica pręta [mm]
3030-80161367	161367, 80131673	217	68	40	4,5

Palec podbieracza

Pasuje do modelu New Holland: 268, 276, 286, 370, 376, 377, 640, 644, 650, 819, 841, 861, 865, 920, 930, 935, 940

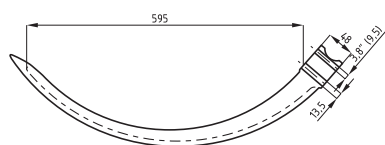


Nr kat.	Nr oryginalny	Długość [mm]	Szerokość [mm]	Średnica zew. sprężyny [mm]	Średnica pręta [mm]
3030-131673	131673, 80131673, 8091601, 86551419	189	70	42	5

* Numery oryginalne produktów podawane są wyłącznie w celach porównawczych.

Igła aparatu wiążącego

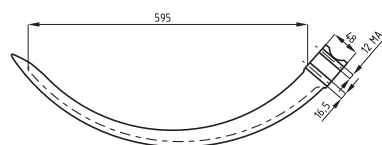
Pasuje do modelu New Holland: 68, 69, 169, 171, 181



Nr kat.	Nr oryginalny	Długość robocza [mm]	Średnica otw. [mm]
3030-80038762	80038762, 851461	595	13,5

Igła aparatu wiążącego

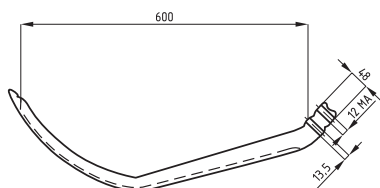
Pasuje do modelu New Holland: 276, 370, 376, 377, 378, 920, 930, 940, 945



Nr kat.	Nr oryginalny	Długość robocza [mm]	Średnica otw. [mm]
3030-80535624	80535624, 535624	595	16,5

Igła aparatu wiążącego

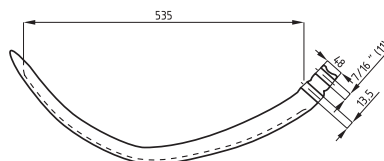
Pasuje do modelu New Holland: 930, 935



Nr kat.	Nr oryginalny	Długość robocza [mm]	Średnica otw. [mm]
3030-211509	211509, 80211509	600	13,5

Igła aparatu wiążącego

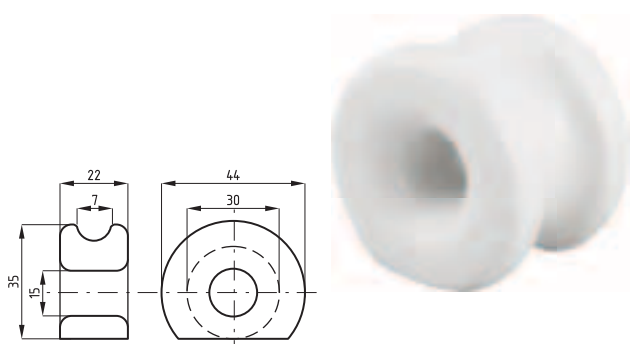
Pasuje do modelu New Holland: 920, 925



Nr kat.	Nr oryginalny	Długość robocza [mm]	Średnica otw. [mm]
3030-52993	52993, 80052993	535	13,5

Prowadnik sznurka - oryginał New Holland

Pasuje do modelu New Holland: 286, 370, 376, 377, 378, 386, 387, 940, 945



Nr kat.	Nr oryginalny	Średnica zew. [mm]	Średnica wew. [mm]	Szerokość [mm]
3030-80028110	80028110, 28110	35	15	22

Zestaw łącznika łańcucha - oryginał New Holland

Pasuje do modelu New Holland: 841, 861



Nr kat.	Nr oryginalny
3030-634340	634340

* Numery oryginalne produktów podawane są wyłącznie w celach porównawczych.

Sworzeń łańcucha - oryginał New Holland

Pasuje do modelu New Holland: 841, 861



Nr kat.	Nr oryginalny
3030-265239	265239



* Numery oryginalne produktów podawane są wyłącznie w celach porównawczych.

Prowadnica rolek podbieracza

Pasuje do modelu Sipma: Z-224/1 i 224/2



Nr kat.	Nr oryginalny	Śruba
5223130070	2023-230-007.03	0222-06030

Krzyżak obrotowy podbieracza

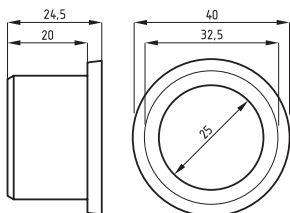
Pasuje do modelu Sipma: Z-224/1 i 224/2



Nr kat.	Nr oryginalny	Wpusty
5223135020	2023-130-510.03	A8 x 7 x 36

Tuleja krzyżaka podbieracza


Pasuje do modelu Sipma: Z-224/1 i 224/2



Nr kat.	Nr oryginalny	Średnica zew. [mm]	Średnica otworu [mm]	Wysokość [mm]
5223000040	1322-169-147.00	32,5	25	24,5

Ośłona podbieracza

Pasuje do modelu Sipma: Z-224/1 i 224/2



Nr kat.	Nr oryginalny	Długość [mm]	Szerokość [mm]
5223131170	2023-130-117.01	1520	49,5

Kątownik sterujący podbieracza

Pasuje do modelu Sipma: Z-224/1 i 224/2



Nr kat.	Nr oryginalny
5224135200	2024-130-520.01

Dźwignia sterująca podbieracza kpl.

Pasuje do modelu Sipma: Z-224/1 i 224/2



Nr kat.	Nr oryginalny
5230070500	5230/07-00-600

* Numery oryginalne produktów podawane są wyłącznie w celach porównawczych.

Rolka ruchoma dźwigni sterującej

Pasuje do modelu Sipma: Z-224/1 i 224/2



Nr kat.	Nr oryginalny
5223132110	2023-130-211.01

Kołek dźwigni sterującej

Pasuje do modelu Sipma: Z-224/1 i 224/2



Nr kat.	Nr oryginalny
5223132100	1322-169-106-10

Ramię wspornika

Pasuje do modelu Sipma: Z-224/1 i 224/2



Nr kat.	Nr oryginalny
5223136500	2023-130-650.02

Koło łańcuchowe wspornika podbieracza

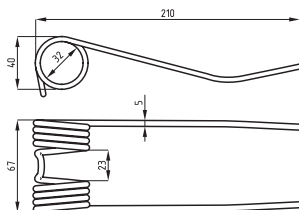
Pasuje do modelu Sipma: Z-224/1 i 224/2



Nr kat.	Nr oryginalny
5223137700	2023-130-770.01

Palec podbieracza

Pasuje do modelu Sipma: Z-224/1 i 224/2



Nr kat.	Nr oryginalny	Długość [mm]	Szerokość [mm]	Średnica wew. zwoju [mm]	Grubość [mm]
5223000170	2010-130-139.03	210	67	32	5

Napęd podbieracza

Pasuje do modelu Sipma: Z-224/1 i 224/2



Nr kat.	Nr oryginalny
5223137600	2023-130-760.01

* Numery oryginalne produktów podawane są wyłącznie w celach porównawczych.

Wał napędu podbieracza

Pasuje do modelu Sipma: Z-224/1 i 224/2



Nr kat.	Nr oryginalny
5223137800	2023-130-780.01

Tarcza dociskowa sprzęgła

Pasuje do modelu Sipma: Z-224/1 i 224/2



Nr kat.	Nr oryginalny
5223130110	2023-130-011.01

Pokrywa prawa sprzęgła

Pasuje do modelu Sipma: Z-224/1 i 224/2



Nr kat.	Nr oryginalny
5223130100	2023-130-010.01

Okładzina sprzęgła

Pasuje do modelu Sipma: Z-224/1 i 224/2



Nr kat.	Nr oryginalny	Średnica zew. [mm]	Średnica wew. [mm]
5223000280	2213-110-105.03	150	90

Linka stalowa podbieracza

Pasuje do modelu Sipma: Z-224/2



Nr kat.	Nr oryginalny
5223000260	2024-200-101.00

Linka stalowa podbieracza

Pasuje do modelu Sipma: Z-224/1



Nr kat.	Nr oryginalny	Długość [mm]	Grubość [mm]
5224201000	2024-200-100.00	1780	7

* Numery oryginalne produktów podawane są wyłącznie w celach porównawczych.

Krażek linowy podbieracza

Pasuje do modelu Sipma Z-224/2



Nr kat.	Nr oryginalny
5223000010	1303-042-007.00

Koło blaszane podporowe

Pasuje do modelu Sipma: Z-224/1 i 224/2



Nr kat.	Nr oryginalny
5223000020	1322-160-730.10

Tuleja koła blaszanego

Pasuje do modelu Sipma: Z-224/1 i 224/2



Nr kat.	Nr oryginalny
5223000500	5223-130-203.00

Rolka napinacza

Pasuje do modelu Sipma: Z-224/1 i 224/2



Nr kat.	Nr oryginalny
5223000090	2010-060-144.00

Blacha boczna tłoka

Pasuje do modelu Sipma: Z-224/1 i 224/2



Nr kat.	Nr oryginalny
5224056200	2024-050-620.00

Szyna jezdna długa tłoka

Pasuje do modelu Sipma: Z-224/1 i 224/2



Nr kat.	Nr oryginalny
5224056300	2024-050-630.03

* Numery oryginalne produktów podawane są wyłącznie w celach porównawczych.

Szyna jezdna krótka tłoka

Pasuje do modelu Sipma: Z-224/1 i 224/2



Nr kat.	Nr oryginalny
5224051230	2024-050-123.00

Szyna jezdna lewa tłoka

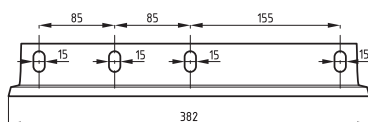
Pasuje do modelu Sipma: Z-224/1 i 224/2



Nr kat.	Nr oryginalny
5224051260	2024-050-126.01

Nóż tłoka

Pasuje do modelu Sipma: Z-224/1 i 224/2



Nr kat.	Nr oryginalny
5224051130	2024-050-113.03

Listwa prowadząca noża tłoka

Pasuje do modelu Sipma: Z-224/1 i 224/2



Nr kat.	Nr oryginalny
5224051150	2024-050-115.03

Listwa dolna noża tłoka

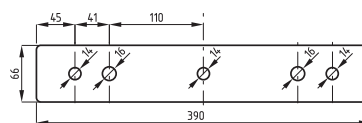
Pasuje do modelu Sipma: Z-224/1 i 224/2



Nr kat.	Nr oryginalny
5224051210	2024-050-121.00

Nóż komory

Pasuje do modelu Sipma: Z-224/1 i 224/2



Nr kat.	Nr oryginalny
5224051220	2024-050-122.01

* Numery oryginalne produktów podawane są wyłącznie w celach porównawczych.

Szczotka tłoka

Pasuje do modelu Sipma: Z-224/1 i 224/2



Nr kat.	Nr oryginalny
5223051400	2023-050-810.00

Korbowód kpl. tłoka

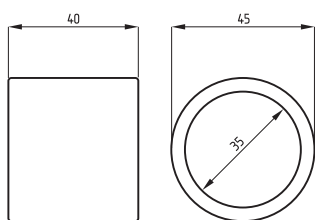
Pasuje do modelu Sipma: Z-224/1 i 224/2



Nr kat.	Nr oryginalny
5225055200	2024-050-520.00

Tuleja wciskana

Pasuje do modelu Sipma: Z-224/1 i 224/2



Nr kat.	Nr oryginalny	Średnica zew. [mm]	Średnica otworu [mm]	Wysokość [mm]
5223051450	2023-050-145.00	45	35	40

Sworzień tłoka

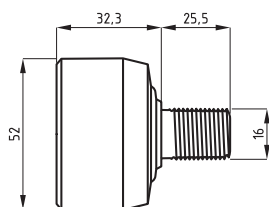
Pasuje do modelu Sipma: Z-224/1 i 224/2



Nr kat.	Nr oryginalny
5223000270	2213-040-101.03

Rolka tłoka

Pasuje do modelu Sipma: Z-224/1 i 224/2



STEEL | POWER

Nr kat.	Nr oryginalny	Symbol producenta	Producent	Średnica zew. [mm]	Długość [mm]	Gwint [mm]
5223890230	0859-000896-1.052	CBK320	Sipma	52	57,8	M16
5223890230/P	0859-000896-1.052	CBK320	Steel Power	52	57,8	M16

Strzemień tłoka

Pasuje do modelu Sipma: Z-224/1 i 224/2



Nr kat.	Nr oryginalny
5223051460	2023-050-146.02

* Numery oryginalne produktów podawane są wyłącznie w celach porównawczych.

Napinacz łańcucha nagarniacza


Pasuje do modelu Sipma: Z-224/1 i 224/2



Nr kat.	Nr oryginalny	Łańcuch
5224066100	2024-060-610.00	10B-96PS

Koło napinacza


Pasuje do modelu Sipma: Z-224/1 i 224/2



Nr kat.	Nr oryginalny	Ilość zębów
5223000160	2010-130-012.01	13

Sprężyna napinacza

Pasuje do modelu Sipma: Z-224/1 i 224/2



Nr kat.	Nr oryginalny
5223890360	089-000976-5.510

Koło łańcuchowe nagarniacza

Pasuje do modelu Sipma: Z-224/1 i 224/2



Nr kat.	Nr oryginalny	Ilość zębów	Łańcuch [cal]	Średnica otworu [mm]
5223065800	2023-060-580.01	19	3/4	30

Wał napędowy nagarniacza

Pasuje do modelu Sipma: Z-224/1 i 224/2



Nr kat.	Nr oryginalny
5224061120	2024-060-112.01

Koło przekładni nagarniacza

Pasuje do modelu Sipma: Z-224/1 i 224/2



Nr kat.	Nr oryginalny
5223061000	2023-060-100.01

* Numery oryginalne produktów podawane są wyłącznie w celach porównawczych.

Rurka smarownicza przekładni

Pasuje do modelu Sipma: Z-224/1 i 224/2



Nr kat.	Nr oryginalny
5223071440	2023-070-144.01

Koło stożkowe przekładni nagarniacza

Pasuje do modelu Sipma: Z-224/1 i 224/2



Nr kat.	Nr oryginalny
5223000070	2010-060-109.01

Koło łańcuchowe nagarniacza

Pasuje do modelu Sipma: Z-224/1 i 224/2



Nr kat.	Nr oryginalny	Ilość zębów	Łańcuch [cal]	Średnica otworu [mm]
5223065600	2023-060-560.03	24	1	40

Tuleja korby nagarniacza

Pasuje do modelu Sipma: Z-224/1 i 224/2



Nr kat.	Nr oryginalny	Średnica zew. [mm]	Średnica otworu [mm]	Wysokość [mm]
5223061320	2023-060-132.00	45	35	40

Sworzeń nagarniacza

Pasuje do modelu Sipma: Z-224/1 i 224/2



Nr kat.	Nr oryginalny
5223061680	2023-060-168.01

Tuleja dźwigni kolanowej nagarniacza

Pasuje do modelu Sipma: Z-224/1 i 224/2




Nr kat.	Nr oryginalny	Średnica zew. [mm]	Średnica otworu [mm]	Wysokość [mm]
5223061690	2023-060-169.00	23	20	20

* Numery oryginalne produktów podawane są wyłącznie w celach porównawczych.

Tulejka łożyskowa ramienia wahliwego

Pasuje do modelu Sipma: Z-224/1 i 224/2



Nr kat.	Nr oryginalny	Średnica zew. [mm]	Średnica otworu [mm]	Wysokość [mm]
5223000080	2010-060-127.00	36	30	38

Korba nagarniacza

Pasuje do modelu Sipma: Z-224/1 i 224/2



Nr kat.
5224066500

Prowadnica nagarniacza

Pasuje do modelu Sipma: Z-224/1 i 224/2



Nr kat.	Nr oryginalny
5224015900	2024-010-590.01

Koło łańcuchowe ramienia wahliwego

Pasuje do modelu Sipma: Z-224/1 i 224/2



Nr kat.	Nr oryginalny
5223060070	2023-060-007.03

Palec nagarniacza

Pasuje do modelu Sipma: Z-224/1 i 224/2



Nr kat.	Nr oryginalny	Rodzaj
5223000250	2022-060-132.01	krótki
5224061090	2024-060-109.01	długi

Podkładka ramienia wahliwego

Pasuje do modelu Sipma: Z-224/1 i 224/2



Nr kat.	Nr oryginalny	Średnica zewn. [mm]	Średnica otworu [mm]	Grubość [mm]
5223890060	089-000712-0.273	42	30	1

* Numery oryginalne produktów podawane są wyłącznie w celach porównawczych.

Łańcuch 10B1 5/8x3/8

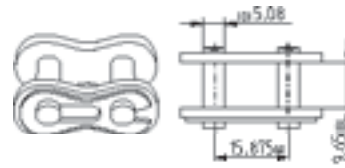
Pasuje do modelu Sipma: Z-224/1 i 224/2



Nr kat.	Podziałka [mm]	Szerokość [mm]	Średnica tulejki [mm]	Średnica sworznia [mm]
8020-K1610	15,875	9,65	10,16	5,08

Zamek 10B1 5/8x3/8

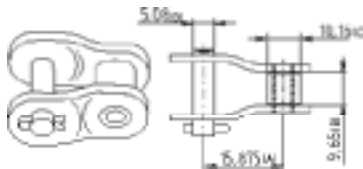
Pasuje do łańcucha 10B1 5/8x3/8



Nr kat.
8020-K1610-11

Półogniwo 10B1 5/8x3/8

Pasuje do łańcucha 10B1 5/8x3/8



Nr kat.
8020-K1610-12

Stół aparatów wiązających niekompletny

Pasuje do modelu Sipma: Z-224/1 i 224/2.

Stół aparatów wiązających kompletny dostępny na zamówienie nr kat. 5223077100



Nr kat.	Nr oryginalny
5223075200	2023-070-520.13

Zatyczka stołu wiązającego

Pasuje do modelu Sipma: Z-224/1 i 224/2



Nr kat.	Nr oryginalny
5223075800	2023-070-580.00

Nakrętka śruby stołu wiązającego

Pasuje do modelu Sipma: Z-224/1 i 224/2



Nr kat.	Nr oryginalny
5223071010	2023-070-101.01

* Numery oryginalne produktów podawane są wyłącznie w celach porównawczych.

Tulejka stołu wiązającego

Pasuje do modelu Sipma: Z-224/1 i 224/2



Nr kat.	Nr oryginalny	Średnica zew. [mm]	Średnica otworu [mm]	Wysokość [mm]
522307173	2023-070-173.00	55	50	40

Tulejka łożyskowa stołu wiązającego

Pasuje do modelu Sipma: Z-224/1 i 224/2



Nr kat.	Nr oryginalny
5223081171	2023-080-117.00

Wałek przytrzymywacz stołu wiązającego

Pasuje do modelu Sipma: Z-224/1 i 224/2



Nr kat.	Nr oryginalny
5223075300	5223-070-530.03

Napinacz sprężynowy dźwigni odporowej

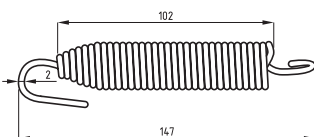
Pasuje do modelu Sipma: Z-224/1 i 224/2



Nr kat.	Nr oryginalny
5223890450	089-000977-6.511

Sprężyna wałka przytrzymywacza

Pasuje do modelu Sipma: Z-224/1 i 224/2



Nr kat.	Nr oryginalny
5223890370	089-000976-5.514

Przytrzymywacz sznurka

Pasuje do modelu Sipma: Z-224/1 i 224/2



Nr kat.	Nr oryginalny
5223075900	2023-070-590.02

* Numery oryginalne produktów podawane są wyłącznie w celach porównawczych.

Cięgno przytrzymywaczy

Pasuje do modelu Sipma: Z-224/1 i 224/2



Nr kat.	Nr oryginalny
5223071280	2023-070-128.02

Element ustalający cięgna przytrzymywaczy

Pasuje do modelu Sipma: Z-224/1 i 224/2



Nr kat.	Nr oryginalny
5223070050	2023-070-005.01

Oprawa łożyska z tuleją

Pasuje do modelu Sipma: Z-224/1 i 224/2



Nr kat.	Nr oryginalny
5223077110	2023-070-711.00

Podkładka oprawy wału supłaczy


Pasuje do modelu Sipma: Z-224/1 i 224/2



Nr kat.	Nr oryginalny
5223071350	2023-070-135.02

Tuleja oprawy wału supłaczy


Pasuje do modelu Sipma: Z-224/1 i 224/2



Nr kat.	Nr oryginalny	Średnica zew. [mm]	Średnica otworu [mm]	Wysokość [mm]
5223071340	2023-070-134.01	52	46,4	21,5

Tuleja ślizgowa łożyska wału supłaczy

Pasuje do modelu Sipma: Z-224/1 i 224/2



Nr kat.	Nr oryginalny	Średnica zew. [mm]	Średnica otworu [mm]	Wysokość [mm]
5223071820	2023-070-182.00	39	35	20

* Numery oryginalne produktów podawane są wyłącznie w celach porównawczych.

Tarcza hamulca


Pasuje do modelu Sipma: Z-224/1 i 224/2



Nr kat.	Nr oryginalny	Rodzaj	Śruba [M]	Nit
5223000230	2012-070-540.00	zewnątrzna	10 x 60-8.8	B4 x 10
5223000240	2012-070-550.00	wewnętrzna	10 x 60-8.8	B4 x 10

Sprężyna tarczy hamulcowej

Pasuje do modelu Sipma: Z-224/1 i 224/2



Nr kat.	Nr oryginalny
5223890290	089-000975-5.811

Łożysko wału supłacza

Pasuje do modelu Sipma: Z-224/1 i 224/2



Nr kat.	Nr oryginalny	Śruby [mm]
5223077140	2023-070-714.00	M10 x 20-8.8

Tarcza hamująca

Pasuje do modelu Sipma: Z-224/1 i 224/2



Nr kat.	Nr oryginalny
5223075400	2023-070-540.01

Wał supłacza

Pasuje do modelu Sipma: Z-224/1 i 224/2



Nr kat.	Nr oryginalny	Wpusty
5223071060	2023-070-106.04	A10 x 8 x 32, A10 x 8 x 40

Podkładka wału supłacza

Pasuje do modelu Sipma: Z-224/1 i 224/2



Nr kat.	Nr oryginalny	Średnica zewn. [mm]	Średnica otworu [mm]	Grubość [mm]
5223890080	089-000712-0-286	45	25	0,3
5223890090	089-000712-0-293	45	25	1,0
5223890200	089-000713-0-280	45	25	2,5

* Numery oryginalne produktów podawane są wyłącznie w celach porównawczych.

Dźwignia oporowa zespołu wiązającego

Pasuje do modelu Sipma: Z-224/1 i 224/2



Nr kat.	Nr oryginalny
5223071250	2023-070-125.02

Sworzeń dźwigni oporowej

Pasuje do modelu Sipma: Z-224/1 i 224/2



Nr kat.	Nr oryginalny	Zawleczka
5223071290	2023-070-129.01	B4 x 59

Rolka gumowa dźwigni nożowej

Pasuje do modelu Sipma: Z-224/1 i 224/2



Nr kat.	Nr oryginalny
5224075410	2024-070-541.0

Wahacz igieł niekompletny

Pasuje do modelu Sipma: Z-224/1 i 224/2.

Wahacz igieł kompletny dostępny jest na zamówienie nr kat. 5224075300



Nr kat.	Nr oryginalny
5224075200	2024-070-520.01

Tuleja wahacza

Pasuje do modelu Sipma: Z-224/1 i 224/2



Nr kat.	Nr oryginalny
5223071420	2023-070-142.01

Sworzeń wahacza

Pasuje do modelu Sipma: Z-224/1 i 224/2



Nr kat.	Wymiary [mm]
5223890770	20x50x36
5223076810	20x90x83,5

* Numery oryginalne produktów podawane są wyłącznie w celach porównawczych.

Igła wiążąca

Pasuje do modelu Sipma: Z-224/1 i 224/2



Nr kat.	Nr oryginalny	Materiał	Producent
5224075310	5224-070-531.01	metal	Sipma
5224075310/P	5224-070-531.01	żeliwo	b.d.

Wkładka igły

Pasuje do modelu Sipma: Z-224/1 i 224/2



Nr kat.	Nr oryginalny
5223000100	5224-070-199.00

Rolka igły blaszanej

Pasuje do modelu Sipma: Z-224/1 i 224/2



Nr kat.
5224071990

Oczko porcelanowe

Pasuje do modelu Sipma: Z-224/1 i 224/2



Nr kat.	Nr oryginalny
5224073070	5224-070-307.00

Obejma oczka porcelanowego

Pasuje do modelu Sipma: Z-224/1 i 224/2



Nr kat.	Nr oryginalny
5223000120	2010-070-127.01

Supłacz kompletny

Pasuje do modelu Sipma: Z-224/1 i 224/2



Nr kat.	Nr oryginalny
5223076500	2026-070-500.02

* Numery oryginalne produktów podawane są wyłącznie w celach porównawczych.

Korpus supłacza

Pasuje do modelu Sipma: Z-224/1 i 224/2



Nr kat.	Nr oryginalny
5223073010	2026-070-560.00

Palec supłacza

Pasuje do modelu Sipma: Z-224/1 i 224/2



Nr kat.	Nr oryginalny
5223078100	2026-070-510.00

Szczeka palca supłacza

Pasuje do modelu Sipma: Z-224/1 i 224/2



Nr kat.	Nr oryginalny
5223078200	2026-070-520.00

Dźwignia nożowa supłacza

Pasuje do modelu Sipma: Z-224/1 i 224/2



Nr kat.	Nr oryginalny
5223078400	2026-070-540.00

Tulejka ciągną wahacza

Pasuje do modelu Sipma: Z-224/1 i 224/2



Nr kat.
5223071750

Sworzeń dźwigni nożowej

Pasuje do modelu Sipma: Z-224/1 i 224/2



Nr kat.	Nr oryginalny
5223074070	2026-070-107.00

* Numery oryginalne produktów podawane są wyłącznie w celach porównawczych.

Nożyk sznurka

Pasuje do modelu Sipma: Z-224/1 i 224/2



Nr kat.	Nr oryginalny
5223074080	2026-070-108.10

Rolka dźwigni nożowej

Pasuje do modelu Sipma: Z-224/1 i 224/2



Nr kat.	Nr oryginalny
5223074090	2026-070-109.00

Ugniatacz sznurka

Pasuje do modelu Sipma: Z-224/1 i 224/2



Nr kat.	Nr oryginalny
5223073020	2026-070-002.01

Chwytnacz sznurka

Pasuje do modelu Sipma: Z-224/1 i 224/2



Nr kat.	Nr oryginalny
5223074170	2026-070-117.00

Oczyszczacz sznurka

Pasuje do modelu Sipma: Z-224/1 i 224/2



Nr kat.	Nr oryginalny
5223074120	2026-070-112.00

Tarcza supłacza

Pasuje do modelu Sipma: Z-224/1 i 224/2



Nr kat.	Nr oryginalny	Strona
5223076300	2026-070-004.03	P
5223076400	2026-070-005.03	L

* Numery oryginalne produktów podawane są wyłącznie w celach porównawczych.

Koło niskie supłacza

Pasuje do modelu Sipma: Z-224/1 i 224/2



Nr kat.	Nr oryginalny
5223073090	2026-070-009.00

Koło wysokie supłacza

Pasuje do modelu Sipma: Z-224/1 i 224/2



Nr kat.	Nr oryginalny
5223073100	2026-070-010.00

Dźwignia supłacza


Pasuje do modelu Sipma: Z-224/1 i 224/2



Nr kat.	Nr oryginalny
5223073120	2026-070-012.00

Sprężyna dźwigni supłacza

Pasuje do modelu Sipma: Z-224/1 i 224/2



Nr kat.	Nr oryginalny
5223890820	089-000975-5.425

Dociskacz sznurka

Pasuje do modelu Sipma: Z-224/1 i 224/2



Nr kat.	Nr oryginalny
5223074000	2026-070-100.00

Kołek radełkowy supłacza

Pasuje do modelu Sipma: Z-224/1 i 224/2



Nr kat.	Nr oryginalny
5224073000	5224-070-300.00

* Numery oryginalne produktów podawane są wyłącznie w celach porównawczych.

Sprężyna dociskacza sznurka

Pasuje do modelu Sipma: Z-224/1 i 224/2



Nr kat.	Nr oryginalny
5223890810	089-000975-4.732

Wałek ze ślimakiem

Pasuje do modelu Sipma: Z-224/1 i 224/2



Nr kat.
5223075500

Koło ślimaka

Pasuje do modelu Sipma: Z-224/1 i 224/2



Nr kat.	Nr oryginalny
5223074060	2026-070-106.00

Wałek ślimaka

Pasuje do modelu Sipma: Z-224/1 i 224/2



Nr kat.	Nr oryginalny
5223074100	2026-070-110.00

Ślimak wałka supłacza

Pasuje do modelu Sipma: Z-224/1 i 224/2



Nr kat.	Nr oryginalny
5223074110	2026-070-111.00

Dźwignia przełączająca aparatu wiązającego

Pasuje do modelu Sipma: Z-224/1 i 224/2



Nr kat.	Nr oryginalny
5223085000	2023-080-500.05

* Numery oryginalne produktów podawane są wyłącznie w celach porównawczych.

Dźwignia zabezpieczająca aparatu wiązającego

Pasuje do modelu Sipma: Z-224/1 i 224/2



Nr kat.	Nr oryginalny
5223085100	2023-080-510.03

Dźwignia przełączająca aparatu wiązającego

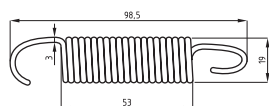
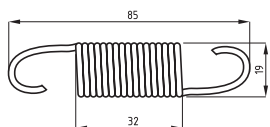

Pasuje do modelu Sipma: Z-224/1 i 224/2



Nr kat.	Nr oryginalny
5223080040	2023-080-004.02

Sprężyna aparatu wiązającego

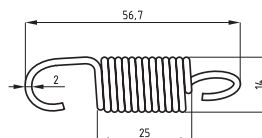
Pasuje do modelu Sipma: Z-224/1 i 224/2



Nr kat.	Nr oryginalny	Zdjęcie
5223890340	089-000976-5.111	1
5223890350	089-000976-5.112	2

Sprężyna dźwigni przełączającej

Pasuje do modelu Sipma: Z-224/1 i 224/2



Nr kat.	Nr oryginalny
5223890330	089-000976-4.520

Ramię włącznika aparatu wiązającego

Pasuje do modelu Sipma: Z-224/1 i 224/2



Nr kat.	Nr oryginalny
5223085200	2023-080-520.00

Zacisk ramienia włącznika

Pasuje do modelu Sipma: Z-224/1 i 224/2



Nr kat.	Nr oryginalny
5223080060	2023-080-500.00

* Numery oryginalne produktów podawane są wyłącznie w celach porównawczych.

Gwiazda ramienia włącznika

Pasuje do modelu Sipma: Z-224/1 i 224/2



Nr kat.	Nr oryginalny
5223086400	2023-080-640.00

Nakrętka gwiazdy włącznika

Pasuje do modelu Sipma: Z-224/1 i 224/2



Nr kat.	Gwint [mm]
3136-5223086401	M10 lewy

Tarcza gwiazdy włącznika

Pasuje do modelu Sipma: Z-224/1 i 224/2



Nr kat.	Nr oryginalny
5223000140	2010-080-114.00

Rolka gwiazdy włącznika

Pasuje do modelu Sipma: Z-224/1 i 224/2



Nr kat.	Nr oryginalny
5223000150	2010-080-115.02

Tarcza sterująca

Pasuje do modelu Sipma: Z-224/1 i 224/2



Nr kat.	Nr oryginalny	Właściwości
5223085400	2023-080-540.04	kompletna
5223085410	2023-080-541.02	niekompletna

Sworzeń tarczy sterującej

Pasuje do modelu Sipma: Z-224/1 i 224/2



Nr kat.	Nr oryginalny
522308120	2023-080-120.01

* Numery oryginalne produktów podawane są wyłącznie w celach porównawczych.

Zapadka sprzęgająca tarczy sterującej

Pasuje do modelu Sipma: Z-224/1 i 224/2



Nr kat.	Nr oryginalny
5223080030	2023-080-003.04

Rolka zapadki tarczy sterującej

Pasuje do modelu Sipma: Z-224/1 i 224/2



Nr kat.	Nr oryginalny
5223000130	2010-080-106.02

Sworzeń rolki tarczy sterującej

Pasuje do modelu Sipma: Z-224/1 i 224/2



Nr kat.	Nr oryginalny
5223081020	2023-080-102.03

Sprężyna zapadki sprzęgającej

Pasuje do modelu Sipma: Z-224/1 i 224/2



Nr kat.	Nr oryginalny
5223891050	089-000976-4.716

Sworzeń zapadki tarczy sterującej

Pasuje do modelu Sipma: Z-224/1 i 224/2



Nr kat.	Nr oryginalny
5223081060	2023-080-106.03

Tarcza krzywkowa

Pasuje do modelu Sipma: Z-224/1 i 224/2



Nr kat.	Nr oryginalny
5223077120	2023-070-712.10

* Numery oryginalne produktów podawane są wyłącznie w celach porównawczych.

Zapadka tarczy krzywkowej

Pasuje do modelu Sipma: Z-224/1 i 224/2



Nr kat.	Nr oryginalny
5223085300	2023-080-530.01

Sprężyna ustalająca tarczy krzywkowej

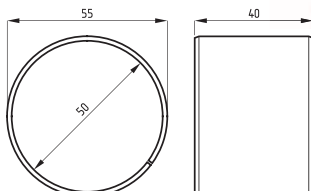
Pasuje do modelu Sipma: Z-224/1 i 224/2



Nr kat.	Nr oryginalny
5223081360	2023-080-136.00

Tuleja tarczy krzywkowej

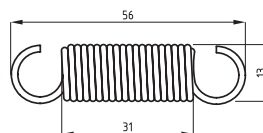

Pasuje do modelu Sipma: Z-224/1 i 224/2



Nr kat.	Nr oryginalny
5223071730	2023-070-173.00

Napinacz sprężynowy tarczy krzywkowej

Pasuje do modelu Sipma: Z-224/1 i 224/2



Nr kat.	Nr oryginalny
5223890320	089-000976-4.111

Napinacz niekompletny

Pasuje do modelu Sipma: Z-224/1 i 224/2



Nr kat.	Nr oryginalny
5224045400	2024-040-540.01

Koło łańcuchowe napinacza łańcuchów

Pasuje do modelu Sipma: Z-224/1 i 224/2



Nr kat.	Nr oryginalny
5223000060	2010-040-004.01

* Numery oryginalne produktów podawane są wyłącznie w celach porównawczych.

Napinacz kompletny

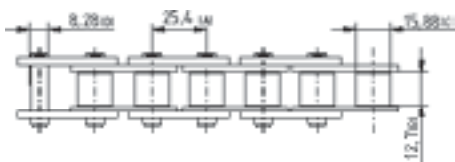
Pasuje do modelu Sipma: Z-224/1 i 224/2



Nr kat.	Nr oryginalny
5224045600	2024-040-560.00

Łańcuch 16BX 158 ogniw

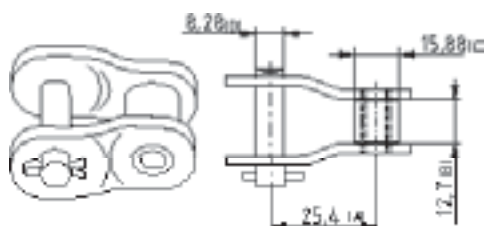
Pasuje do napędu przekładni głównej



Nr kat.	Podziałka [mm]	Szerokość [mm]	Średnica tulejki [mm]	Średnica sworznia [mm]
8020-K002513A.1	25,4	12,7	15,88	8,28

Półogniwo 16BX 1"x1/2"

Pasuje do łańcucha 16BX



Nr kat.
8020-K2513A-12

Wspornik napinacza

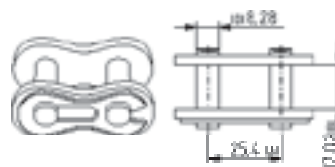
Pasuje do modelu Sipma: Z-224/1 i 224/2



Nr kat.	Nr oryginalny
5223045800	2023-040-580.02

Zamek 16BX 1"x1/2"

Pasuje do łańcucha 16BX



Nr kat.
8020-K2513A-11

Sprężyna naciągowa napinacza łańcucha

Pasuje do modelu Sipma: Z-224/1 i 224/2



Nr kat.	Nr oryginalny	Zdjęcie
5223890380	089-000976-5.911	1
5223890390	089-000976-5.916	2

* Numery oryginalne produktów podawane są wyłącznie w celach porównawczych.

Wał przegubowo - teleskopowy

Wały Comer posiadają bezpieczne i wygodne szybkozłączce, które trzyma wał na końcówce WOM. Osłona wału wykonana jest z mocnego elastycznego materiału, co sprawia, że jest trwała i bezpieczna, a wał staje się łatwy w montażu. Wałki spełniają wymogi europejskiej dyrektywy dotyczącej bezpieczeństwa pracy.



comer industries
driveshafts



Nr kat.	Długość [mm]	Długość max [mm]	Ilość frezów ciągnik/maszyna	Moment obrotowy [Nm]	Profil rury	WOM ciągnik/maszyna
4310-V501010ENC12112	1010	1528	6/6	650	sześciokąt	1 3/8 / 1 3/8

Widłak przegubu I

Pasuje do wału przegubowo - teleskopowego LFMR



Nr kat.	Nr oryginalny	Ilość wpustów	Średnica [mm]
WID-522411056001	D-5224-110-560.01	24	35

Zabezpieczenie widłaka

W komplecie: trzpień, pierścieni osadczy, sprężyna. Pasuje do wału przegubowo - teleskopowego LFMR



Nr kat.
ZAB-5224

Krzyżak

Pasuje do wału przegubowo - teleskopowego LFMR



Nr kat.	Nr oryginalny	Średnica łożyska [mm]	Szerokość [mm]
KRZ- 740/01017/0	D-5224-110-143.00	35	98

Trzpień zatrzasku

Pasuje do wału przegubowo - teleskopowego LFMR



Nr kat.	Nr oryginalny
302101010700	5224-110-114.00

* Numery oryginalne produktów podawane są wyłącznie w celach porównawczych.

Tarcza środkowa sprzęgła przeciążeniowego

Pasuje do modelu Sipma: Z-224/1 i 224/2



Nr kat.	Nr oryginalny
5224117100	5224-110-710.00

Wałek sprzęgła przeciążeniowego

Pasuje do modelu Sipma: Z-224/1 i 224/2



Nr kat.	Nr oryginalny	Ilość frezów
5224112030	5224-110-203.10	21

Kamień wału sprzęgła

Pasuje do modelu Sipma: Z-224/1 i 224/2



Nr kat.	Nr oryginalny
5224112040	5224-110-204.00

Tarcza sprzęgła kompletna


Pasuje do modelu Sipma: Z-224/1 i 224/2



Nr kat.	Nr oryginalny
5223045500	2023-040-550.02

Podkładka tarczy sprzęgła

Pasuje do modelu Sipma: Z-224/1 i 224/2



Nr kat.	Nr oryginalny
5223041340	2023-040-134.00
5223041440	2023-040-144.00

Przekładka tarczy sprzęgła

Pasuje do modelu Sipma: Z-224/1 i 224/2



Nr kat.	Nr oryginalny
5223041420	2023-040-152.02

* Numery oryginalne produktów podawane są wyłącznie w celach porównawczych.

Nakrętka koła zamachowego


Pasuje do modelu Sipma: Z-224/1 i 224/2



Nr kat.	Nr oryginalny	Gwint [mm]
5223041450	2023-040-145.00	M36 x 1,5

Okładzina koła zamachowego

Pasuje do modelu Sipma: Z-224/1 i 224/2



Nr kat.	Nr oryginalny	Średnica zew. [mm]	Średnica wew. [mm]
5223041020	2024-040-102.04	252	148

Tuleja łożyskowa koła zamachowego

Pasuje do modelu Sipma: Z-224/1 i 224/2



Nr kat.	Nr oryginalny	Średnica zew. [mm]	Średnica otworu [mm]	Wysokość [mm]
5223041280	2023-040-128.00	44	40	20

Podkładka zabezpieczająca wałka atakującego

Pasuje do modelu Sipma: Z-224/1 i 224/2



Nr kat.	Nr oryginalny
5223880090	088-070852-0.048

Koło łańcuchowe korby przekładni

Pasuje do modelu Sipma: Z-224/1 i 224/2



Nr kat.	Nr oryginalny	Ilość zębów	Łańcuch [cal]
5224045200	2024-040-520.02	24 / 40	1 / 3/4

Pierścień sprzęgła przeciążeniowego

Pasuje do modelu Sipma: Z-224/1 i 224/2



Nr kat.	Nr oryginalny
5224112050	5224-110-205.00

* Numery oryginalne produktów podawane są wyłącznie w celach porównawczych.

Tarcza sprzęgła przeciążeniowego

Pasuje do modelu Sipma: Z-224/1 i 224/2



Nr kat.	Nr oryginalny	Strona
5223110010	5224-110-001.00	L
5223110030	5223-110-003.00	P

Okładzina sprzęgła przeciążeniowego

Pasuje do modelu Sipma: Z-224/1 i 224/2



Nr kat.	Nr oryginalny	Średnica zew. [mm]	Średnica wew. [mm]	Grubość [mm]
5223112010	5223-110-201.00	170	104	3,5

Sprężyna sprzęgła przeciążeniowego

Pasuje do modelu Sipma: Z-224/1 i 224/2



Nr kat.	Nr oryginalny
5223112020	5223-110-202.00

Ośłona sprzęgła przeciążeniowego

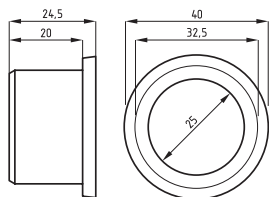
Pasuje do modelu Sipma: Z-224/1 i 224/2



Nr kat.	Nr oryginalny
5224091190	5224-110-119.00

Tuleja sprzęgła przeciążeniowego i gwiazdy podbieracza

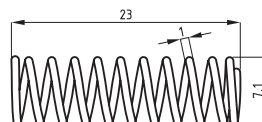
Pasuje do modelu Sipma: Z-224/1 i 224/2



Nr kat.	Nr oryginalny	Średnica zew. [mm]	Średnica otworu [mm]	Wysokość [mm]
5223000040	1322-169-147.00	32,5	25	24,5

Sprężyna wału sprzęgła przeciążniowego

Pasuje do modelu Sipma: Z-224/1 i 224/2



Nr kat.
5223890970

* Numery oryginalne produktów podawane są wyłącznie w celach porównawczych.

Amortyzator stołu podającego

Pasuje do modelu Sipma: Z-224/1 i 224/2



Nr kat.	Nr oryginalny
5223031420	2023-030-142.00

Napinacz sznurka stołu podającego

Pasuje do modelu Sipma: Z-224/1 i 224/2



Nr kat.	Nr oryginalny
5223039000	2023-030-900.00

Linka stalowa dyszla

Pasuje do modelu Sipma: Z-224/1 i 224/2



Nr kat.	Nr oryginalny	Długość [mm]	Grubość [mm]
5224121210	2024-120-121.02	4300	3

Błacha oporowa prasy

Pasuje do modelu Sipma: Z-224/1 i 224/2



Nr kat.	Nr oryginalny
5223000530	2012-010-112.00

Katalog prasa Sipma Z-224/1



Nr kat.
522500000/P

Licznik bel prasy

Pasuje do modelu Sipma: Z-224/1 i 224/2

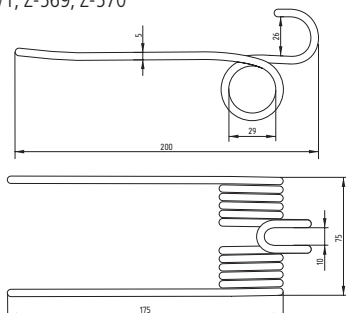


Nr kat.
5224000000

* Numery oryginalne produktów podawane są wyłącznie w celach porównawczych.

Palec podbieracza

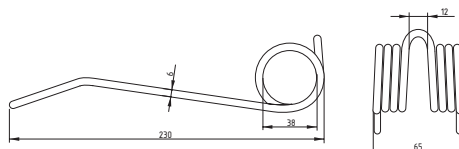
Pasuje do modeli Sipma: Z-269, Z-270, Z-276, Z-276/1, Z-279, Z-279/1, Z-569, Z-570



Nr kat.	Nr oryginalny	Długość [mm]	Szerokość [mm]	Średnica wew. zwoju [mm]	Grubość [mm]
5270101310/P	5270-100-131.00	200	75	29	5

Palec podbieracza

Pasuje do modelu Sipma: Z-261



Nr kat.	Długość [mm]	Szerokość [mm]	Średnica wew. zwoju [mm]	Grubość [mm]
5261171140	230	65	38	6

Ośłona podbieracza

Pasuje do modeli Sipma: Z-269, Z-270, Z-276, Z-276/1, Z-279, Z-279/1, Z-569, Z-570, pasująca śruba: M6x16



Nr kat.	Nr oryginalny	Długość [mm]	Szerokość [mm]	Śruba [mm]
5270101300	5270-100-130.00	820	54	M6 x 16

Ośłona podbieracza

Pasuje do modeli Sipma: Z-276/1, Z-279/1, Z-569/1

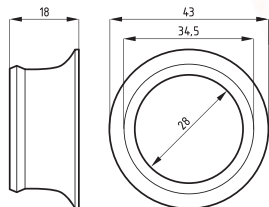


Nr kat.	Nr oryginalny	Długość [mm]	Szerokość [mm]	Śruba [mm]
5276201311	5276-200-131.00	820	55	M6 x 16
5276201321	5276-200-132.00	820	55	M6 x 16

* Numery oryginalne produktów podawane są wyłącznie w celach porównawczych.

Tuleja wału podbieracza

Pasuje do modeli Sipma: Z-269, Z-270, Z-276, Z-276/1, Z-279, Z-279/1, Z-569, Z-570



Nr kat.	Nr oryginalny	Średnica zew. [mm]	Średnica otworu [mm]	Wysokość [mm]
5270101360	5270-100-136.01	34,5	28	18

Wał kompletny podbieracza

Pasuje do modeli Sipma: Z-269, Z-270, Z-276, Z-279, Z-569, Z-570.

Towar na zamówienie.



Nr kat.	Nr oryginalny
5270106400	5270-100-640.00

Ośłona podbieracza

Pasuje do modeli Sipma: Z-269, Z-270, Z-276, Z-279, Z-569, Z-570.

Towar na zamówienie



Nr kat.	Nr oryginalny	Strona
5270106000	5270-100-600.01	L
5270106100	5270-100-610.00	P

Dźwigar kompletny podbieracza

Pasuje do modeli Sipma: Z-269, Z-270, Z-276, Z-279, Z-569, Z-570.

Towar na zamówienie.



Nr kat.	Nr oryginalny
5270106200	5270-100-620.00

Tarcza krzywkowa podbieracza

Pasuje do modeli Sipma: Z-269, Z-270, Z-276, Z-276/1, Z-279, Z-279/1



Nr kat.	Nr oryginalny
5270106300	5270-100-630.00

Oprawa podbieracza

Pasuje do modeli Sipma: Z-269, Z-270, Z-276, Z-279, Z-569, Z-570



Nr kat.	Nr oryginalny
5270101330	5270-100-133.00

* Numery oryginalne produktów podawane są wyłącznie w celach porównawczych.

Oprawa podbieracza

Pasuje do modeli Sipma: Z-269, Z-270, Z-276, Z-276/1, Z-279, Z-279/1, Z-569, Z-570



Nr kat.	Nr oryginalny
5270101340	5270-100-134.00

Belka sterująca podbieracza 1,35 m

Pasuje do modeli Sipma: Z-269, Z-270, Z-276, Z-279, Z-569, Z-570



Nr kat.	Nr oryginalny
5270106500	5270-100-650.01

Łożysko belki sterującej podbieracza XN-90

Pasuje do modeli Sipma: Z-269, Z-270, Z-276, Z-276/1, Z-279, Z-279/1, Z-569, Z-569/1, Z-570



Nr kat.	Zamiennik	Średnica zew. [mm]	Średnica otworu [mm]	Wysokość [mm]
5270140900	361201	35	12	10

Koło podwójne podbieracza

Pasuje do modeli Sipma: Z-276/1, Z-279/1



Nr kat.	Nr oryginalny	Ilość zębów	Łańcuch [cal]
5276206400	5276-200-640.00	32 / 15	3.04.2010

Belka sterująca podbieracza 1,85 m

Pasuje do modeli Sipma: Z-276/1, Z-279/1, Z-569/1



Nr kat.	Nr oryginalny
5276206000	5276-200-600.01

Nakrętka belki sterującej podbieracza

Pasuje do modeli Sipma: Z-269, Z-270, Z-276, Z-276/1, Z-279, Z-279/1



Nr kat.	Nr oryginalny	Gwint [mm]
5270101410	5270-100-141.00	M12

* Numery oryginalne produktów podawane są wyłącznie w celach porównawczych.

Podkładka belki sterującej podbieracza

Pasuje do modeli Sipma: Z-269, Z-270, Z-276, Z-276/1, Z-279, Z-279/1



Nr kat.	Nr oryginalny	Średnica zewn. [mm]	Średnica otworu [mm]	Grubość [mm]
5223890060	089-000712-0.273	42	30	1

Piasta rolki podajnika

Pasuje do modeli Sipma: Z-569, Z-570, Z-569/1

Towar na zamówienie.



Nr kat.	Nr oryginalny	Rodzaj	Średnica otworu [mm]	Właściwości
5276036500	5276-030-650.01	I	45	niekompletna
5276036600	5276-030-660.00	II	45	niekompletna
3136-5276036000	5276-030-660.00	III	45	niekompletna

Koło łańcuchowe piasty I podajnika

Pasuje do modeli Sipma: Z-269, Z-270, Z-276, Z-276/1, Z-279, Z-279/1



Nr kat.	Nr oryginalny	Ilość zębów
527003207	5270-030-207.00	28

Piasta rolki podajnika

Pasuje do modeli Sipma: Z-269, Z-270, Z-276, Z-276/1, Z-279, Z-279/1

Towar na zamówienie.



Nr kat.	Nr oryginalny	Rodzaj	Średnica otworu [mm]	Właściwości
5270035600	5270-030-560.00	I	40	kompletna
5270036500	5270-030-650.00	I	40	niekompletna
5270035700	5270-030-570.00	II	40	kompletna
5270036000	5270-030-600.00	III	40	kompletna
5270036600	5270-030-660.00	III	40	niekompletna

Tulejka piasty podajnika

Pasuje do modeli Sipma: Z-269, Z-270, Z-276, Z-276/1, Z-279, Z-279/1, Z-569, Z-569/1, Z-570



Nr kat.	Nr oryginalny	Średnica zew. [mm]	Średnica otworu [mm]	Wysokość [mm]
5270031780	5270-030-178.01	13	9	10

Koło łańcuchowe piasty III podajnika

Pasuje do modeli Sipma: Z-269, Z-270, Z-276, Z-276/1, Z-279, Z-279/1



Nr kat.	Nr oryginalny	Ilość zębów
5270032080	5270-030-208.00	32

* Numery oryginalne produktów podawane są wyłącznie w celach porównawczych.

Koło łańcuchowe

Pasuje do modeli Sipma: Z-269, Z-270, Z-276, Z-276/1, Z-279, Z-279/1



Nr kat.	Nr oryginalny	Ilość zębów
5276207100	5270-030-220.00	25

Koło łańcuchowe podwójne

Pasuje do modeli Sipma: Z-276/1, Z-279/1
Towar na zamówienie.



Nr kat.	Nr oryginalny	Ilość zębów
5276207000	5276-200-700.00	25 / 16

Oprawa łożyska

Pasuje do modeli Sipma: Z-276/1, Z-279/1



Nr kat.	Nr oryginalny	Symbol producenta
5276200001	5276-200-001.00	K207

Rolka podajnika

Pasuje do modeli Sipma: Z-269, Z-270, Z-276, Z-276/1, Z-279, Z-279/1
Towar na zamówienie.



Nr kat.	Nr oryginalny	Rodzaj	Średnica sworzni [mm]
5270036200	5270-030-620.00	I	40
5270036300	5270-030-630.00	II	40

Rolka podajnika

Pasuje do modeli Sipma: Z-569, Z-570, Z-569/1
Towar na zamówienie.



Nr kat.	Nr oryginalny	Rodzaj	Średnica sworzni [mm]
5276036200	5276-030-620.02	I	45
5276030630	5276-030-630.00	II	45

Tulejka wideł podajnika

Pasuje do modeli Sipma: Z-269, Z-270, Z-276, Z-276/1, Z-279, Z-279/1, Z-569, Z-569/1, Z-570



Nr kat.	Nr oryginalny
5270031400	5270-030-140.00

* Numery oryginalne produktów podawane są wyłącznie w celach porównawczych.

Ramię napędowe wideł podajnika

Pasuje do modeli Sipma: Z-269, Z-270, Z-276, Z-276/1, Z-279, Z-279/1



Nr kat.	Nr oryginalny
5270032090	5270-030-209.00

Wałek napędowy podajnika

Pasuje do modeli Sipma: Z-269, Z-270, Z-276, Z-276/1, Z-279, Z-279/1, Z-569, Z-569/1, Z-570



Nr kat.	Nr oryginalny
5270032110	5270-030-211.00

Wałek poprzeczny podajnika

Pasuje do modeli Sipma: Z-269, Z-270, Z-276, Z-276/1, Z-279, Z-279/1



Nr kat.	Nr oryginalny	Wpusty
5270032020	5270-030-202.01	A8 x 7 x 25

Śruba specjalna wideł podajnika

Pasuje do modeli Sipma: Z-269, Z-270, Z-276, Z-276/1, Z-279, Z-279/1, Z-569, Z-569/1, Z-570



Nr kat.	Nr oryginalny
5270032180	5270-030-218.00

Jarżmo wideł podajnika kpl.

Pasuje do modeli Sipma: Z-269, Z-270, Z-276, Z-276/1, Z-279, Z-279/1, Z-569, Z-569/1, Z-570



Nr kat.	Nr oryginalny
5270035300	5270-030-530.00

Łańcuch 12B1 3/4x7/16

Zastosowanie: napęd podajnika. Pasuje do modeli Sipma: Z-269, Z-270, Z-276/1, Z-279, Z-279/1, Z-569, Z-569/1, Z-570

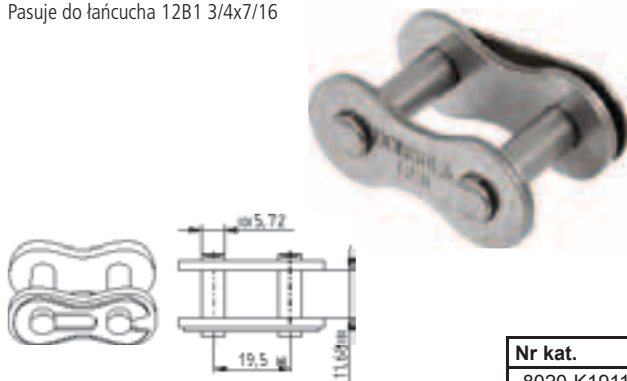


Nr kat.	Podziałka [mm]	Szerokość [mm]	Średnica tulejki [mm]	Średnica sworznia [mm]
8020-K1911	19,05	11,68	12,07	5,72

* Numery oryginalne produktów podawane są wyłącznie w celach porównawczych.

Zamek 12B1 3/4x7/16

Pasuje do łańcucha 12B1 3/4x7/16

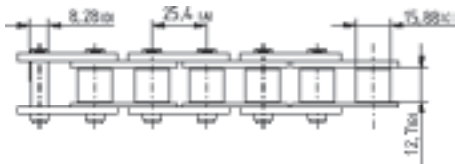


Nr kat.
8020-K1911-11

Łańcuch 16BX 158 ogniw

Zastosowanie: napęd głównego podajnika.

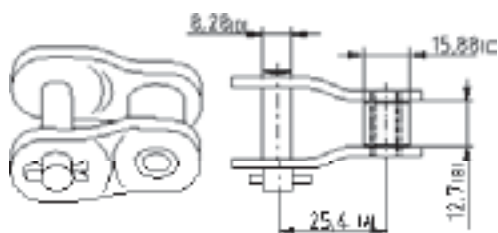
Pasuje do modeli Sipma: Z-269, Z-270, Z-276/1, Z-279, Z-279/1, Z-569, Z-569/1, Z-570



Nr kat.	Podziałka [mm]	Szerokość [mm]	Średnica tulejki [mm]	Średnica sworznia [mm]
8020-K002513A.1	25,4	12,7	15,88	8,28

Półogniwo 16BX 1"x1/2"

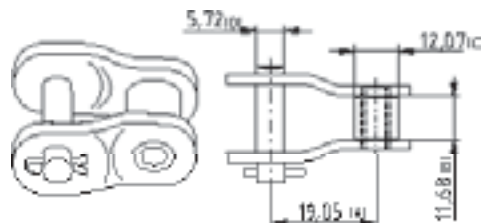
Pasuje do łańcucha 16BX 1"x1/2"



Nr kat.
8020-K2513A-12

Półogniwo 12B1 3/4x7/16

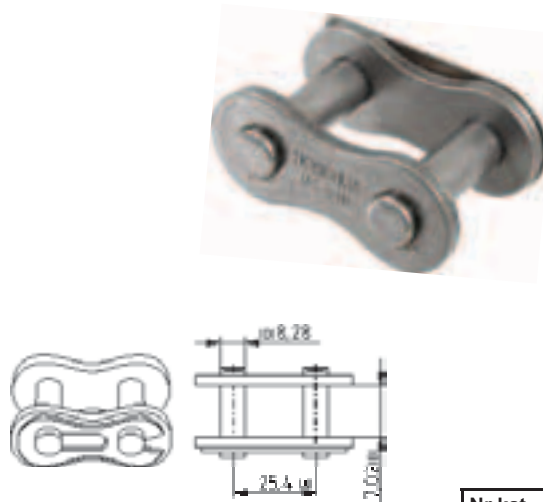
Pasuje do łańcucha 12B1 3/4x7/16



Nr kat.
8020-K1911-12

Zamek 16BX 1"x1/2"


Pasuje do łańcucha 16BX 1"x1/2"



Nr kat.
8020-K2513A-11

Wałek łańcucha zwijającego

Pasuje do modeli Sipma: Z-269, Z-270, Z-276, Z-276/1, Z-279, Z-279/1, Z-569, Z-569/1, Z-570



Nr kat.	Nr oryginalny
5270071790	5270-070-179.01

* Numery oryginalne produktów podawane są wyłącznie w celach porównawczych.

Ogniwo łańcucha

Pasuje do modeli Sipma: Z-269, Z-279, Z-276, Z-276/1, Z-279, Z-279/1



Nr kat.	Nr oryginalny	Symbol producenta
5270072000	5270-070-200.00	CA650-5PZ2

Łańcuch zwijający



Nr kat.	Nr oryginalny	Symbol producenta	Ilość ogniw	Model
5279077500	5269-070-750.00	CA650	128	Z-269, Z-279, Z-279/1
5276077500	5276-070-750.00	CA650	160	Z-276, Z-276/1

Zespół naprawczy łańcucha

Pasuje do modeli Sipma: Z-269, Z-279, Z-276, Z-276/1, Z-279, Z-279/1



Nr kat.	Symbol producenta
5270072100	CA650

Prowadnica rury spawanej

Pasuje do modeli Sipma: Z-269, Z-270, Z-276, Z-276/1, Z-279, Z-279/1, Z-569, Z-569/1, Z-570



Nr kat.	Nr oryginalny	Strona
5270075900	5270-070-590.00	P
5270076000	5270-070-600.00	L

Koło rury spawanej

Pasuje do modeli Sipma: Z-269, Z-270, Z-276, Z-276/1, Z-279, Z-279/1, Z-569, Z-569/1, Z-570



Nr kat.	Nr oryginalny
5270076200	5270-070-620.00
5270076300	5270-070-630.00

Podkładka rury spawanej

Pasuje do modeli Sipma: Z-269, Z-270, Z-276, Z-276/1, Z-279, Z-279/1, Z-569, Z-569/1, Z-570



Nr kat.	Nr oryginalny
5270071830	5270-070-183.00
5270071840	5270-070-184.00

* Numery oryginalne produktów podawane są wyłącznie w celach porównawczych.

Oprawa



Nr kat.	Nr oryginalny	Łożysko	Symbol producenta	Model
5270080010	5270-080-001.00	FD208	ME 08	Z-269, Z-270, Z-276, Z-276/1, Z-279, Z-279/1
5270070010	5270-070-001.00	FD209	ME 09	Z-269, Z-270, Z-276, Z-276/1, Z-279, Z-279/1, Z-569, Z-569/1, Z-570
3136-5569280001	5569-280-001.00	FD210	ME 10	Z-569, Z-569/1, Z-570

Tarcza czynna


Pasuje do modeli Sipma: Z-269, Z-270, Z-276, Z-276/1, Z-279, Z-279/1, Z-569, Z-569/1, Z-570



Nr kat.	Nr oryginalny
5270081020	5270-080-102.02

Sprężyna sprzęgła

Pasuje do modeli Sipma: Z-269, Z-270, Z-276, Z-276/1, Z-279, Z-279/1, Z-569, Z-569/1, Z-570



Nr kat.	Nr oryginalny
5270081010	5270-080-101.00

Sprężyna przewodnika prasy

Pasuje do modeli Sipma: Z-269, Z-270, Z-276, Z-276/1, Z-279, Z-279/1, Z-569, Z-569/1, Z-570



Nr kat.	Nr oryginalny
5270071780	5270-070-178.00

Koło łańcuchowe

Pasuje do modeli Sipma: Z-269, Z-270, Z-276, Z-276/1, Z-279, Z-279/1



Nr kat.	Nr oryginalny	Ilość zębów	Łańcuch
5270081160	5270-080-116.00	12	16BX-76PZ

* Numery oryginalne produktów podawane są wyłącznie w celach porównawczych.

Sprężyna naciągowa

Pasuje do modeli Sipma: Z-269, Z-270, Z-276, Z-276/1, Z-279, Z-279/1, Z-569, Z-569/1, Z-570



Nr kat.	Nr oryginalny
5223890360	089-000976-5.510

Walec środkowy

Pasuje do modeli Sipma: Z-569, Z-570
Towar na zamówienie.



Nr kat.	Nr oryginalny	Łożysko
5569280520	5569-280-510.20	FD 208

Piasta koła

Pasuje do modeli Sipma: Z-269, Z-270, Z-276, Z-276/1, Z-279, Z-279/1



Nr kat.	Nr oryginalny
5223020020	2023-020-005.00

Walec dolny

Pasuje do modeli Sipma: Z-569, Z-570
Towar na zamówienie.



Nr kat.	Nr oryginalny	Łożysko
5569280510	5569-280-510.10	FD 209

Koło łańcuchowe napędu walczy

Pasuje do modeli Sipma: Z-569, Z-570



Nr kat.	Nr oryginalny	Rodzaj	Ilość zębów	Zdjęcie
5569280560	5569-280-560.00	I	24	1
5569280570	5569-280-570.00	II	24	2

Piasta koła

Pasuje do modeli Sipma: Z-569, Z-570
Towar na zamówienie.



Nr kat.	Nr oryginalny
5569040050	5569-040-005.00

* Numery oryginalne produktów podawane są wyłącznie w celach porównawczych.

Zawór hydrauliczny

Pasuje do modeli Sipma: Z-269, Z-270, Z-276, Z-276/1, Z-279, Z-279/1, Z-569, Z-569/1, Z-570



Nr kat.	Nr oryginalny	Symbol producenta
5270125100	5270-120-510.00	ZP-3-00

Rozdzielacz hydrauliczny

Pasuje do modeli Sipma: Z-269, Z-270, Z-276, Z-276/1, Z-279, Z-279/1, Z-569, Z-569/1, Z-570



Nr kat.	Nr oryginalny	Symbol producenta
5276125200	5276-120-520.00	RT-1/1

Manometr

Pasuje do modeli Sipma: Z-269, Z-270, Z-276, Z-276/1, Z-279, Z-279/1, Z-569, Z-569/1, Z-570



Nr kat.	Nr oryginalny	Symbol producenta
5270120530	5270-120-530.00	M100-TKP/17-G1/2

Filtr hydrauliczny


Pasuje do modeli Sipma: Z-269, Z-270, Z-276, Z-276/1, Z-279, Z-279/1, Z-569, Z-569/1, Z-570



Nr kat.	Nr oryginalny	Symbol producenta
5270125400	5270-120-540.00	FH-160/16.00-40-G1/2

Zamek hydrauliczny

Pasuje do modeli Sipma: Z-276, Z276/1, Z-279, Z-279/1, Z-569, Z-569/1, Z-570



Nr kat.	Nr oryginalny	Symbol producenta
5276125600	5276-120-560.00	Z60L



* Numery oryginalne produktów podawane są wyłącznie w celach porównawczych.

Cylinder hydrauliczny

Towar na zamówienie.



Nr kat.	Nr oryginalny	Symbol producenta	Średnica tłoka [mm]	Średnica tłoczyska [mm]	Skok [mm]	Model
5270075100	5270-070-510.00	CJ-S10-40/25/565	40	25	565	Z-270, Z-276, Z-276/1, Z-570
5270075201	5270-070-520.00	CJ-S11-40/25/565	40	25	565	Z-270, Z-276, Z-276/1, Z-570
5269075100	5269-070-510.00	CJ-S14-40/25/375	40	25	375	Z-269, Z-279, Z-279/1
5269075200	5269-070-520.00	CJ-S15-40/25/375	40	25	375	Z-269, Z-279, Z-279/1
5279075100	5279-070-510.00	CJ-S14-40/25/400	40	25	400	Z-569
5279075200	5279-070-520.00	CJ-S15-40/25/400	40	25	400	Z-569

Cylinder nurnikowy

Towar na zamówienie.



Nr kat.	Nr oryginalny	Symbol producenta	Średnica tłoczyska	Skok [mm]	Model
5270105300	5270-100-530.00	CN-S08-25/130	25	130	Z-269, Z-270, Z-276, Z-276/1, Z-279, Z-279/1, Z-569, Z-569/1, Z-570

Prowadnica sznurka

Pasuje do modeli Sipma: Z-269, Z-270, Z-276, Z-276/1, Z-279, Z-279/1, Z-569, Z-569/1, Z-570, Z-570/1



Nr kat.	Nr oryginalny
5270131600	5270-130-160.01

Wolnobieg

Pasuje do modeli Sipma: Z-269, Z-270, Z-276, Z-276/1, Z-279, Z-279/1, Z-569, Z-569/1, Z-570, Z-570/1



Nr kat.	Nr oryginalny	Ilość zębów
5270131900	5270-130-190.00	18

* Numery oryginalne produktów podawane są wyłącznie w celach porównawczych.

Piasta wolnobiegu

Pasuje do modeli Sipma: Z-269, Z-270, Z-276, Z-276/1, Z-279, Z-279/1, Z-569, Z-569/1, Z-570, Z-570/1



Nr kat.	Nr oryginalny
5270131730	5270-130-173.00

Rolka wolnobiegu

Pasuje do modeli Sipma: Z-269, Z-270, Z-276, Z-276/1, Z-279, Z-279/1, Z-569, Z-569/1, Z-570, Z-570/1



Nr kat.	Nr oryginalny
5270131760	5270-130-176.00

Przelotka

Pasuje do modeli Sipma: Z-269, Z-270, Z-276, Z-276/1, Z-279, Z-279/1, Z-569, Z-569/1, Z-570, Z-570/1



Nr kat.	Nr oryginalny
5270131810	5270-130-181.00

Rolka napinacza

Pasuje do modeli Sipma: Z-269, Z-270, Z-276, Z-276/1, Z-279, Z-279/1, Z-569, Z-569/1, Z-570, Z-570/1



Nr kat.	Nr oryginalny
5270131750	5270-130-175.00

Koło

Pasuje do modeli Sipma: Z-269, Z-270, Z-276, Z-276/1, Z-279, Z-279/1, Z-569, Z-569/1, Z-570, Z-570/1



Nr kat.	Nr oryginalny	Ilość zębów
5270131620	5270-130-162.01	24

Para kół przekładni

Pasuje do modeli Sipma: Z-269, Z-270, Z-267, Z-267/1, Z-279, Z-279/1



Nr kat.
0545010011

* Numery oryginalne produktów podawane są wyłącznie w celach porównawczych.

Wał przegubowo-teleskopowy

Producent: Comer Industries

Sprzęgło z kołkiem ścinanym zabezpiecza elementy przeniesienia napędu przed zablokowaniem i odłącza maszynę od ciągnika po osiągnięciu oporu ścinającego kolek.

comer industries
driveshafts

Nr kat.	Długość [mm]	Długość max [mm]	Ilość frezów	Moment obrotowy [Nm]	Moment sprzęgła [Nm]	Profil rury	Rodzaj sprzęgła	WOM ciągnik/maszyna
4310-V500860ENC12B02	860	1285	40335	650	2100	sześciokątny	przeciążeniowe	1 3/8 / 1 3/8

Wał wyjściowy przekładni

Pasuje do modeli Sipma: Z-269, Z-270, Z-267, Z-267/1, Z-279, Z-279/1



Nr kat.	Nr oryginalny
5270081110	5270-080-111.01

Katalog części Z-276, Z-276/1, Z-279, Z-279/1

Nr kat.
5276000000

Licznik bel

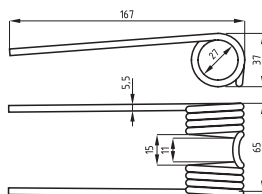
Nr kat.
5224000000



* Numery oryginalne produktów podawane są wyłącznie w celach porównawczych.

Palec podbieracza

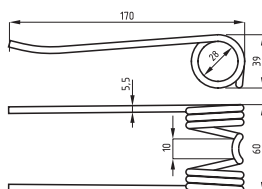
Pasuje do modelu Vicon (Kverneland): RV157/R/OC/MKII, RV1601/R/OC, RV 187/R/OC/MKII, RV1901/R/OC, RF1220C, RF1240C, RF130, RF120L, RF150L, RF1250C, RF155, RF130BP, RF135BP, LB12000, LB8000, LB12100, LB8200



Nr kat.	Nr oryginalny	Długość [mm]	Szerokość [mm]	Średnica zew. sprężyny [mm]	Średnica pręta [mm]
5385-16618868	VF1661.8868, VF1661.7250	167	65	38	5,5

Palec podbieracza

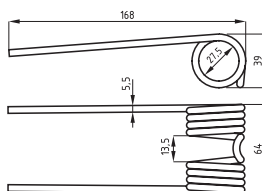
Pasuje do modelu Vicon (Kverneland): RF12, RF120, RF150



Nr kat.	Nr oryginalny	Długość [mm]	Szerokość [mm]	Średnica zew. sprężyny [mm]	Średnica pręta [mm]
3105-06572888	VF0657.2888	165	62	39	5,5

Palec podbieracza

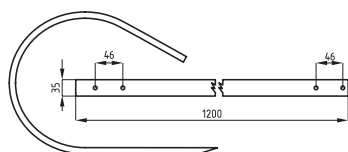
Pasuje do modelu Vicon (Kverneland): MP130, MP135, RF130, RF130BP, RF135, RF135BP



Nr kat.	Nr oryginalny	Długość [mm]	Szerokość [mm]	Średnica zew. sprężyny [mm]	Średnica pręta [mm]
5385-16618933	VF1661.8933, VF1661.1785	168	64	39	5,5

Ostona podbieracza

Pasuje do modelu Vicon (Kverneland): RB3.20, RB3.50, RF130, RF120L, RF150L

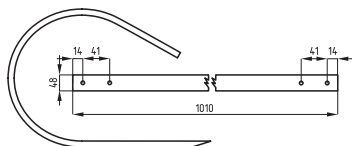


Nr kat.	Nr oryginalny	Długość [mm]	Szerokość [mm]
5385-VF06577405	VF0657.7405	1200	35

* Numery oryginalne produktów podawane są wyłącznie w celach porównawczych.

Ostona podbieracza

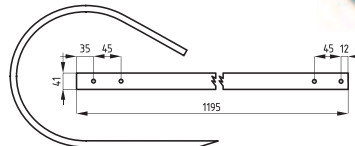
Pasuje do modelu Vicon (Kverneland): RV1501, RV157, RV160MKII, RV1901MKII, RV157MKII, RV1601, RV187, RV187MKII, RV1901, RV1601 BALEPACK, RV1901 BALEPACK, RV1901MKII BALEPACK, RV1601MKII BALEPACK, RF119, RF121, RF122, RF1220C, RF1240C, RF125R, RF125R/OC14, RF155, RF530, RF235, RF255, RF235BP, LB8200, LB8100



Nr kat.	Nr oryginalny	Długość [mm]	Szerokość [mm]
5041-16617244	VF1661.7244	1010	48

Ostona podbieracza

Pasuje do modelu Vicon (Kverneland): RF130, RF135, RF130BP, LB1200, LB12100



Nr kat.	Nr oryginalny	Długość [mm]	Szerokość [mm]
5385-VF16617875	VF1661.7875	1195	41

Obejma belki podbieracza -oryginał Vicon

Pasuje do modelu Vicon (Kverneland): RV1501, RV157, RV160MKII, RV1901MKII, RV157MKII, RV1601, RV187MKII, RV1901, RV1601 BALEPACK, RV1901 BALEPACK, RV1901MKII BALEPACK, RV1601MKII BALEPACK, RF119, RF121, RF121L, RF122, RF1220C, RF1240C, RF130, RF125R, RF125R/OC14, RF135, RF155, RF121R, RF530, RF135BP, LB12100, LB12200, LB8200, LB8100



Nr kat.	Nr oryginalny
5385-VF16616480	VF1661.6480

Zacisk obejmy belki podbieracza - oryginał Vicon

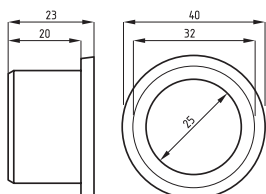
Pasuje do modelu Vicon (Kverneland): RV1501, RV157, RV160MKII, RV1901MKII, RV157MKII, RV1601, RV187MKII, RV1901, RV1601 BALEPACK, RV1901 BALEPACK, RV1901MKII BALEPACK, RV1601MKII BALEPACK, RF119, RF121, RF121L, RF122, RF1220C, RF1240C, RF130, RF125R, RF125R/OC14, RF135, RF155, RF121R, RF530, RF135BP, LB12100, LB12200, LB8200, LB8100



Nr kat.	Nr oryginalny
5385-VF16616481	VF1661.6481

Tulejka podbieracza - oryginał Vicon

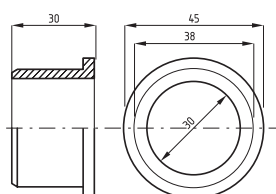
Pasuje do modelu Vicon (Kverneland): RF130, RF112, RF120L, RF150L, RF135, RF130BP, LB12000, LB12100



Nr kat.	Nr oryginalny	Średnica zew. [mm]	Średnica wew. [mm]	Długość [mm]
5385-VF06246795	VF 0624.6795	32,5	25,5	20

Tulejka podbieracza

Pasuje do modelu Vicon (Kverneland): RF130, RF112, RF120L, RF150L, RF135, RF130BP, LB12000, LB12100

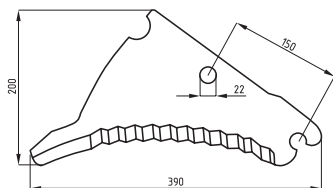


Nr kat.	Nr oryginalny	Średnica zew. [mm]	Średnica wew. [mm]	Długość [mm]
5385-VF06571309	VF 0657.1309	38	30	30

* Numery oryginalne produktów podawane są wyłącznie w celach porównawczych.

Nóż rotora podbieracza

Pasuje do modelu Vicon (Kverneland): RV157, RV1601, RV1601MII, RV1901, RV1901MII, RV187, RV187MKII, RV1601 BALEPACK, RV1901 BALEPACK, RV1901MKII BALEPACK, RV1601MKII BALEPACK, RF122OC, RF130, RF120L, RF150L, RF125R/OC14, RF135, RF155, RF530, RF235, RF255, RF135BP, RF235BP, LB12000, LB8000, LB812100, LB8200, LB8100



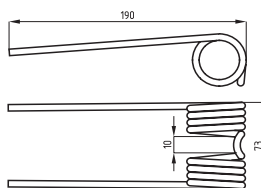
Nr kat.	Nr oryginalny	Długość [mm]	Szerokość [mm]
5385-VF16613168	VF 1661.3168	390	200



* Numery oryginalne produktów podawane są wyłącznie w celach porównawczych.

Sprężyna podbieracza - oryginał Welger

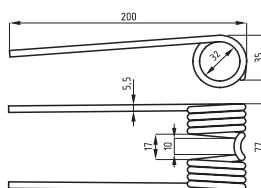
Pasuje do modelu Welger: D 4000



Nr kat.	Nr oryginalny	Długość [mm]	Szerokość [mm]	Średnica zew. sprężyny [mm]	Średnica pręta [mm]
3160-0940530500	0940.53.05.00	190	73	45	5,5

Sprężyna podbieracza

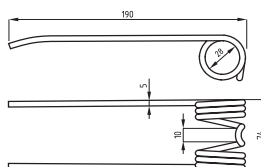
Pasuje do modelu Welger: AP12, AP41, AP50, AP51, AP51D, WSA350, WSA450, EL41, EL60, EL61, EL62, EL70, EL81



Nr kat.	Nr oryginalny	Długość [mm]	Szerokość [mm]	Średnica zew. sprężyny [mm]	Średnica pręta [mm]
3160-0940530200	0343.38.00.00, 0940.53.02.00	200	77	43	5,5

Sprężyna podbieracza

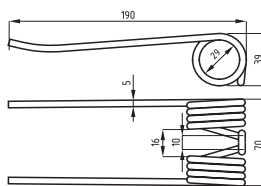
Pasuje do modelu Welger: RP12, RP15 (91-)



Nr kat.	Nr oryginalny	Długość [mm]	Szerokość [mm]	Średnica zew. sprężyny [mm]	Średnica pręta [mm]
3160-0940526700	0940.52.67.00	190	74	38	5

Sprężyna podbieracza

Pasuje do modelu Welger: RP200

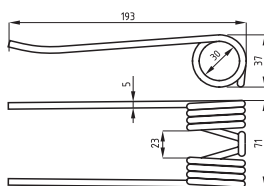


Nr kat.	Nr oryginalny	Długość [mm]	Szerokość [mm]	Średnica zew. sprężyny [mm]	Średnica pręta [mm]
3160-0940522900	0940.52.29.00	190	70	39	5

* Numery oryginalne produktów podawane są wyłącznie w celach porównawczych.

Sprężyna podbieracza

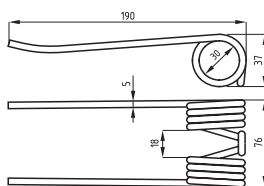
Pasuje do modelu Welger: RP12, RP15, RP200, RP202, RP220, Delta 5000 (Standart)



Nr kat.	Nr oryginalny	Długość [mm]	Szerokość [mm]	Średnica zew. sprężyny [mm]	Średnica pręta [mm]
3160-0940522500	0343.51.00.00, 0940.52.2500, 940.52.2501	193	71	40	5

Sprężyna podbieracza

Pasuje do modelu Welger: AP12K, AP41, AP42, AP45, AP45D, AP52, AP53, AP61, AP63, AP63D, AP71, AP71D, EL53D, RP150, RP180



Nr kat.	Nr oryginalny	Długość [mm]	Szerokość [mm]	Średnica zew. sprężyny [mm]	Średnica pręta [mm]
3160-0940522100	0343.12.00.00, 0940.52.21.00	190	76	40	5

Półpanewka podbieracza

Pasuje do modelu Welger: RP120, RP200, RP202, RP220



Nr kat.	Nr oryginalny
3160-0313570000	0313.57.00.00

Spinka do półpanewki 0313570000 - oryginał Welger

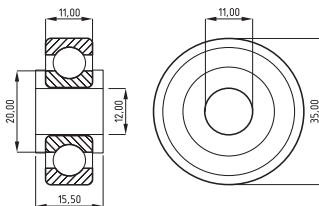
Pasuje do modelu Welger: RP120, RP200, RP202, RP220



Nr kat.	Nr oryginalny
3160-0346320000	0346.32.00.00

Łożysko rolkowe, sterujące belką podbieracza

Pasuje do modelu Welger: AP41, AP42, AP45, AP52, AP61, AP71

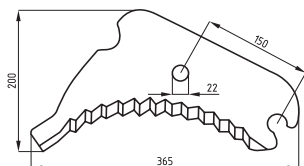


Nr kat.	Nr oryginalny	Średnica zew. [mm]	Średnica wew. [mm]	Szerokość pierścienia wew. [mm]	Szerokość pierścienia zew. [mm]
3160-0922180300	0922.18.03.00, 2105.42.03.52	35	12	15,5	11

* Numery oryginalne produktów podawane są wyłącznie w celach porównawczych.

Nóż rotora

Pasuje do modelu Welger: RP200, RP400



Nr kat.	Nr oryginalny	Długość [mm]	Szerokość [mm]	Grubość [mm]
3160-0982210100	0982.21.01.00, SM82210	365	200	5

Nóż rotora - oryginał Welger

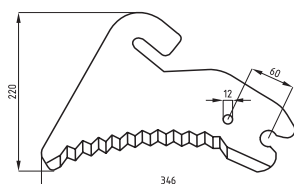
Pasuje do modelu Welger: RP235, RP402, RP420, RP405, RP435, RP505, RP535



Nr kat.	Nr oryginalny	Długość [mm]	Szerokość [mm]	Grubość [mm]
3160-0982210900	0982.21.09.00	360	230	5

Nóż rotora

Pasuje do modelu Welger: RP202, RP220, RP302, RP320, RP502, RP520



Nr kat.	Nr oryginalny	Długość [mm]	Szerokość [mm]	Grubość [mm]
3160-0982210400	0982.21.04.00, SM82104	346	220	5

Igła do aparatu wiązającego

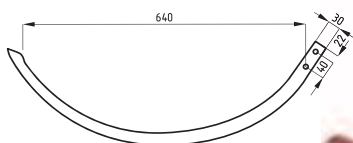
Pasuje do modelu Welger: AP42, AP38, AP500



Nr kat.	Nr oryginalny	Długość robocza [mm]	Rozstaw otw. [mm]
3160-1121220401	1121.22.04.01, 1121.22.04.02	578	50

Igła do aparatu wiązającego

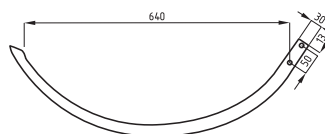
Pasuje do modelu Welger: AP61, AP61D, AP63, AP63D, AP63S, AP73, AP83, AP830, AP630, D2500



Nr kat.	Nr oryginalny	Długość robocza [mm]	Rozstaw otw. [mm]
3160-1116220312	1116.22.03.01, 1116.22.03.12	640	40

Igła do aparatu wiązającego

Pasuje do modelu Welger: AP45, AP45D, AP52, AP52D

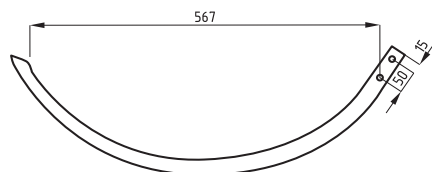


Nr kat.	Nr oryginalny	Długość robocza [mm]	Rozstaw otw. [mm]
3160-1115220823	1115.22.08.23	640	50

* Numery oryginalne produktów podawane są wyłącznie w celach porównawczych.

Igła do aparatu wiążącego

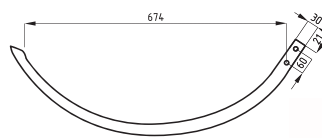
Pasuje do modelu Welger: AP40, AP41, AP41R



Nr kat.	Nr oryginalny	Długość robocza [mm]	Rozstaw otw. [mm]
3160-1110220812	1110.22.08.12	567	50

Igła do aparatu wiążącego

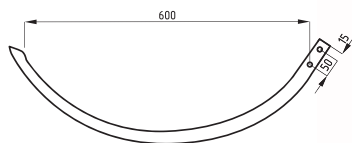
Pasuje do modelu Welger: AP71, AP71D



Nr kat.	Nr oryginalny	Długość robocza [mm]	Rozstaw otw. [mm]
3160-1109220301	1109.22.03.01	674	60

Igła do aparatu wiążącego

Pasuje do modelu Welger: AP50, AP51



Nr kat.	Nr oryginalny	Długość robocza [mm]	Rozstaw otw. [mm]
3160-1105220813	1105.22.08.13	600	50

Igła do aparatu wiążącego

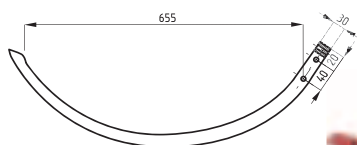
Pasuje do modelu Welger: AP12, AP12K



Nr kat.	Nr oryginalny	Długość robocza [mm]	Rozstaw otw. [mm]
3160-1101220815	1101.22.08.15	580	30

Igła do aparatu wiążącego

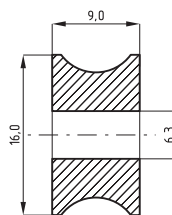
Pasuje do modelu Welger: AP48, AP 52 Serie 2a, AP53, AP53D, AP530



Nr kat.	Nr oryginalny	Długość robocza [mm]	Rozstaw otw. [mm]
3160-1122220412	1122.22.04.12	655	40

Rolka igły do aparatu wiążącego

Pasuje do modelu Welger: AP12, AP38, AP40, AP41, AP42, AP45, AP48, AP52, AP53, AP61, AP61D, AP63, AP63S, AP73, AP63D, AP71, AP71D, AP83, AP530, AP630, AP730, AP830, D2500, D5000



Nr kat.	Nr oryginalny	Średnica zew. [mm]	Średnica wew. [mm]	Szerokość [mm]
3160-0326020000	0326.02.00.00, 0326.02.00.00	16	6,3	9

* Numery oryginalne produktów podawane są wyłącznie w celach porównawczych.

Sprężyna napinająca prosta

Pasuje do modelu Welger: AP41, AP45,



Nr kat.	Nr oryginalny
3160-1110221608	1110.22.16.08

Sprężyna napinająca łamana

Pasuje do modelu Welger: AP41, AP45,



Nr kat.	Nr oryginalny
3160-1110221605	1110.22.16.05

Nóż aparatu wiążącego

Pasuje do modelu Welger: AP12, AP40, AP41, AP71, AP61, AP61D,



Nr kat.	Nr oryginalny
3160-0364030000	0364.03.00.00, 0982.10.01.00

Nóż aparatu wiążącego

Pasuje do modelu Welger: AP38, AP42, AP45, AP48, AP52, AP53, AP63, AP63D, AP63S, AP73, AP83, AP830, AP830, D5000



Nr kat.	Nr oryginalny
3160-036424	0364.24.00.00, 0982.10.02.00

Nóż aparatu wiążącego - oryginał Welger

Pasuje do modelu Welger: AP530, AP730, D2500,



Nr kat.	Nr oryginalny
3160-0982100300	0982.10.03.00

Palec supłacza

Pasuje do wszystkich typów



Nr kat.	Nr oryginalny
3160-1240230301	1240.23.03.01, 1101.23.02.01

* Numery oryginalne produktów podawane są wyłącznie w celach porównawczych.

Prowadnica palca supłacza

Pasuje do modelu Welger: AP38, AP40, AP41, AP45, AP52, AP61, AP61D, AP63, AP63D, AP71, AP71D,



Nr kat.	Nr oryginalny
3160-034419	0940.74.27.00, 0344.19.00.00

Prowadnica palca supłacza - oryginał Welger

Pasuje do modelu Welger: AP38, AP48, AP42, AP83, AP73, AP53, AP530, AP63S, AP730, AP830, AP630, D2500, D5000



Nr kat.	Nr oryginalny
3160-0940742600	0940.74.26.00, 0940.74.28.00

Zębatka

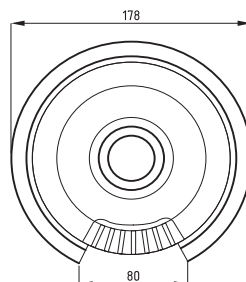
Pasuje do modelu Welger: AP12, AP38, AP40, AP41, AP42, AP45, AP48, AP52, AP53, AP61, AP61D, AP63, AP63S, AP73, AP63D, AP71, AP71D, AP83, AP530, AP630, AP730, AP830, D2500, D5000



Nr kat.	Nr oryginalny
3160-0764040000	0764.04.00.00, 0764.04.00.00

Tarcza aparatu

Pasuje do modelu Welger: AP41, AP45, AP59, AP51, AP61



Nr kat.	Nr oryginalny
3160-0765130000	0765.13.00.00, 0765.07.00.00

Tarcza aparatu

Pasuje do modelu Welger: AP12



Nr kat.	Nr oryginalny
3160-0765010000	0765.01.00.00, 1101.22.05.02

Wkładka talerza aparatu

Pasuje do modelu Welger: AP12



Nr kat.	Nr oryginalny
3160-0765020000	0765.02.00.00

* Numery oryginalne produktów podawane są wyłącznie w celach porównawczych.

Sprężyna sprężą

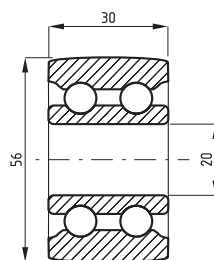
Pasuje do modelu Welger: AP12, AP40, AP41, AP45, AP61, AP61D, AP63, AP63D, AP63S, AP71, AP71D, AP73, AP83, AP530, AP630, AP730, AP830, D2500, D5000



Nr kat.	Nr oryginalny
3160-0343060000	0343.06.00.00, 0940.34.11.00

Rolka tłoka

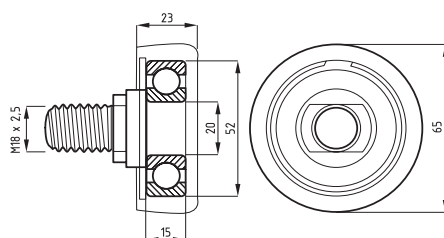
Pasuje do modelu Welger: AP61, AP61D, AP63, AP63D, AP63S, AP73, AP630, AP730



Nr kat.	Nr oryginalny	Średnica zew. [mm]	Średnica wew. [mm]	Szerokość [mm]
3160-0924502700	0924.50.27.00, 1109.17.02.01	56	20	30

Rolka tłoka

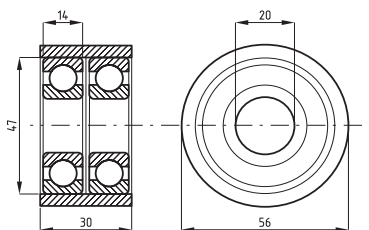
Pasuje do modelu Welger: AP42, AP52, AP53



Nr kat.	Nr oryginalny	Średnica zew. [mm]	Szerokość [mm]	Wysokość [mm]	Gwint [M]
3160-0924500400	1121.16.05.01, 1121.16.05.00, 0924.50.04.00	65	23	57	18 x 2,5

Rolka tłoka - oryginał Welger

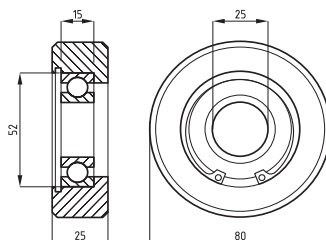
Pasuje do modelu Welger: AP45



Nr kat.	Nr oryginalny	Średnica zew. [mm]	Średnica wew. [mm]	Szerokość [mm]
3160-0924509100	1115.16.04.01, 0924.50.9100	56	20	30

Rolka tłoka - oryginał Welger


Pasuje do modelu Welger: AP52



Nr kat.	Nr oryginalny	Średnica zew. [mm]	Średnica wew. [mm]	Szerokość [mm]
3160-1121160603	1121.16.06.03, 0624.50.62.00	80	25	25

* Numery oryginalne produktów podawane są wyłącznie w celach porównawczych.

PRZETRZAŚ ARKO BIARKI



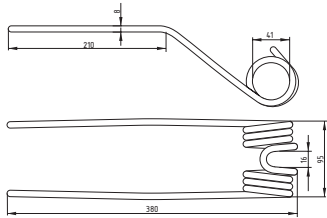


PRZETRZĄSARKO-ZGRABIARKI

PASUJĄCE DO KARUZELOWEGO	122	PASUJĄCE DO KUHN.....	133
Zespół przetrząsający, napinacz	122	Sprężyny przetrząsarek i zgrabiarek.....	133
Układ napędowy	123	PASUJĄCE DO LFMR	136
PASUJĄCE DO CLAAS	124	Zespół przetrząsający	136
Sprężyny.....	124	PASUJĄCE DO MESKO	137
Trzymak sprężyny, prowadzenie ramienia	125	Zespół przetrząsający	137
PASUJĄCE DO DEUTZ FAHR	126	PASUJĄCE DO POTTINGER	138
Sprężyny.....	126	Sprężyny, Prowadzenie ramienia	138
Trzymak sprężyny	127	PASUJĄCE DO PZ (KVERNELAND)....	139
PASUJĄCE DO FELLA.....	128	Sprężyny przetrząsarek i zgrabiarek.....	139
Sprężyny przetrząsarek i zgrabiarek	128	PASUJĄCE DO PZK.....	141
Mocowanie sprężyny.....	129	Koła grabiące	141
PASUJĄCE DO KRONE	130	Koła jezdne	143
Sprężyny przetrząsarek i zgrabiarek	130		
Mocowanie sprężyny.....	132		

Sprężyna przetrząsarki

Pasuje do przetrząsacza karuzelowego np. Z-591



Nr kat.	Długość [mm]	Szerokość [mm]	Średnica wewnętrzna zwoju [mm]	Grubość [mm]
5260020420	380	95	41	8

Trzymak sprężyny

Pasuje do przetrząsacza karuzelowego np. Z-591



Nr kat.
5260020200

Ramię wirnika

Pasuje do przetrząsacza karuzelowego np. Z-591



Nr kat.
5260010720

Koło napinacza

Pasuje do przetrząsacza karuzelowego np. Z-591



Nr kat.
5260020030

Koło pasowe duże

Pasuje do przetrząsacza karuzelowego np. Z-591



Nr kat.
5260020010

Koło pasowe małe

Pasuje do przetrząsacza karuzelowego np. Z-591



Nr kat.
5260020020

* Numery oryginalne produktów podawane są wyłącznie w celach porównawczych.

Wał przegubowo - teleskopowy

Wały Comer posiadają bezpieczne i wygodne szybkozłącze, które trzyma wał na końcówce WOM. Osłona wału wykonana jest z mocnego elastycznego materiału, co sprawia, że jest trwała i bezpieczna, a wał staje się łatwy w montażu. Wałki spełniają wymogi europejskiej dyrektywy dotyczącej bezpieczeństwa pracy.



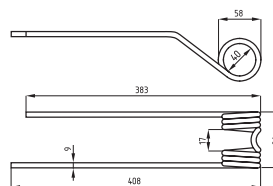
Nr kat.	Długość [mm]	Długość max [mm]	Moment obrotowy [Nm]	WOM ciągnik/maszyna	Ilość frezów ciągnik/maszyna	Profil rury
4310-T200810ENC12112	810	1272	270	1 3/8 / 1 3/8	6 / 6	trójkątny



* Numery oryginalne produktów podawane są wyłącznie w celach porównawczych.

Sprężyna zgrabiarki prawa

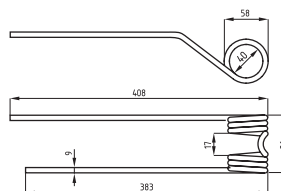
Pasuje do modelu Claas: W360, WA360, W450, WA450, S540, W600S, W730S



Nr kat.	Nr oryginalny	Rodzaj	Długość [mm]	Szerokość [mm]	średnica zew. sprężyny [mm]	Średnica pręta [mm]
3025-902482.0	902482.0	P	408	96	58	6

Sprężyna zgrabiarki lewa

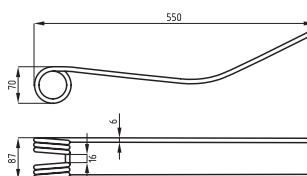
Pasuje do modelu Claas: W360, WA360, W450, WA450, S540, W600S, W730S



Nr kat.	Nr oryginalny	Rodzaj	Długość [mm]	Szerokość [mm]	średnica zew. sprężyny [mm]	Średnica pręta [mm]
3025-902483.0	902483.0	L	408	96	58	6

Sprężyna zgrabiarki

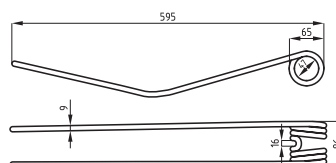
Pasuje do modelu Claas: Liner 1500, Liner 327S, Liner 330S, Liner 350S, Liner 350T, Liner 380S, Liner 390S, Liner 430S, Liner 470S, Liner 660HY, Liner 665, Liner 665L, Liner 680 Profil, Liner 680 Profil, Liner 760HY, Liner 770



Nr kat.	Nr oryginalny	Długość [mm]	Szerokość [mm]	Średnica zew. sprężyny [mm]	Średnica pręta [mm]
3025-953629.0	953629.0	550	87	70	6

Sprężyna zgrabiarki

Pasuje do modelu Claas: Liner 1250 Profil, Liner 1550, Liner 1550 Twin, Liner 3000 (do serii 60601017), Liner 350S, Liner 350T, Liner 390S, Liner 430S (do serii 39201136), Liner 470S, Liner 470T, Liner 650 Twin, Liner 680 Profil, Liner 680 Profil, Liner 780, Liner 790L, (do serii 39803114), Liner 1550 (do serii 39803114), Liner 880

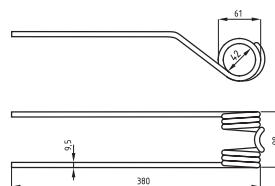


Nr kat.	Nr oryginalny	Długość [mm]	Szerokość [mm]	Średnica zew. sprężyny [mm]	Średnica pręta [mm]
3025-955483.0	955483.0	595	86	65	6

* Numery oryginalne produktów podawane są wyłącznie w celach porównawczych.

Sprężyna zgrabiarki

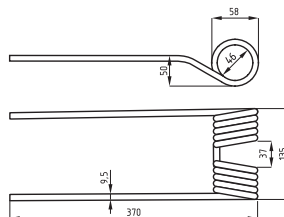
Pasuje do modelu Claas: Volto 450S, Volto 450H, Volto 540S, Volto 540H, Volto 550HR, Volto 550H, Volto 640S, Volto 640SL, Volto 75T, Volto 740S, Volto 740SL, Volto 750, W450SL, W540SL



Nr kat.	Nr oryginalny	Długość [mm]	Szerokość [mm]	Średnica zew. sprężyny [mm]	Średnica pręta [mm]
3025-902344	902344.2	380	98	61	9,5

Sprężyna zgrabiarki

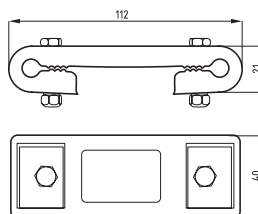
Pasuje do modelu Claas: Volto 450H, Volto 540H, Volto 550H, Volto 550HR, Volto 640SL, Volto 670H, Volto 740SL, Volto 750, Volto 870H, Volto 1050T, Volto 1320T



Nr kat.	Nr oryginalny	Długość [mm]	Szerokość [mm]	Średnica zew. sprężyny [mm]	Średnica pręta [mm]
3025-956815.1	956.815.1	370	135	65	9,5

Trzymak sprężyn przetrząsarko - zgrabiarek

Pasuje do modelu Claas: Volto 450H, Volto 450S, Volto 540H, Volto 540S, Volto 550H Volto 550HR, Volto 640S, Volto 640SL, Volto 740S, Volto 740SL, Volto 75T, Volto 750, W450SL, W540SL



Nr kat.	Nr oryginalny	Rozstaw osi [mm]	Średnica mocowania [mm]
3025-176863.0	176863.0	90	6

Rolka prowadząca

Pasuje do modelu Claas: Liner 1500, Liner 327S, Liner 330S, Liner 380S, Liner 660HY, Liner 665, Liner 665L, Liner 760HY

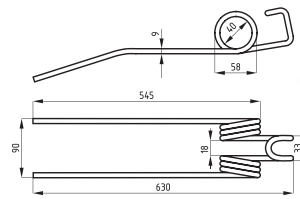


Nr kat.	Nr oryginalny	Średnica zew. [mm]	Średnica otw. [mm]	Szerokość [mm]
3338-123570N	955974.0	55	15	30

* Numery oryginalne produktów podawane są wyłącznie w celach porównawczych.

Sprężyna zgrabiarki

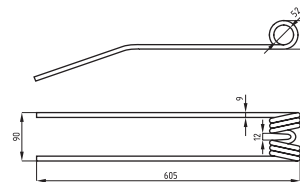
Pasuje do modelu Deutz Fahr: KS1.30, KS1.30DN, KS1.50, KS1.50DN, KS2.29, KS2.33, KS2.33DN



Nr kat.	Nr oryginalny	Długość [mm]	Szerokość [mm]	Średnica zew. sprężyny [mm]	Średnica pręta [mm]
3405-16502737	VF 1650.4333	545	90	58	9

Sprężyna zgrabiarki

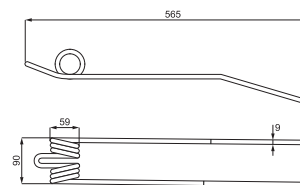
Pasuje do modelu Deutz Fahr: SWM3211, SWM3221, SWM3421, SWM3721, SWM3821, SWM3521, SWM3921, SWM4221, SWM4321, SWM4621, SWM4231, SWM6341, SWM6531, SWM7041, SWM7541, SWM7641, SWM7751, SWM7841, SWM8441



Nr kat.	Nr oryginalny	Długość [mm]	Szerokość [mm]	Średnica zew. sprężyny [mm]	Średnica pręta [mm]
5600-16606394	VF 1660.6394.86	605	90	70	9

Sprężyna zgrabiarki

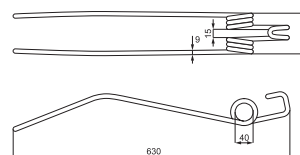
Pasuje do modelu Deutz Fahr: KS83, KS85DN, KS90DN, KS200, KS230, KS300



Nr kat.	Nr oryginalny	Długość [mm]	Szerokość [mm]	Średnica zew. sprężyny [mm]	Średnica pręta [mm]
5600-16502731	VF 1650.2731, VF 0623.1509	565	90	59	9

Sprężyna zgrabiarki

Pasuje do modelu Deutz Fahr: KS1.50, KS1.70D, KS1.70DN, KS1.7DR, KS2.37D, KS2.42DN, KS2.60

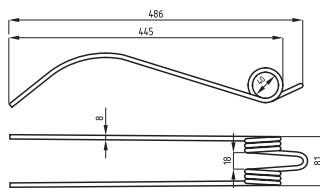


Nr kat.	Nr oryginalny	Długość [mm]	Szerokość [mm]	Średnica zew. sprężyny [mm]	Średnica pręta [mm]
3405-16502739	1650.2739, 1650.4331, VF 1650.4331	630	99	65	10

* Numery oryginalne produktów podawane są wyłącznie w celach porównawczych.

Sprężyna zgrabiarki

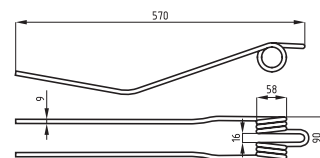
Pasuje do modelu Deutz Fahr: KS6, KS8D, KS60D, KS80DN



Nr kat.	Nr oryginalny	Długość [mm]	Szerokość [mm]	Średnica zew. sprężyny [mm]	Średnica pręta [mm]
3105-1103663011300	VF 1.1036.630.113-00, VF 0658.0259	486	81	56	8

Sprężyna zgrabiarki

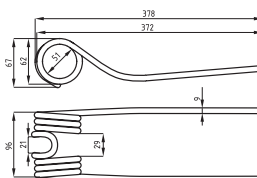
Pasuje do modelu Deutz Fahr: An dex 302, An dex 342, An dex 382, An dex 432, An dex 612, An dex 632, An dex 722, KS3.37, KS3.42, KS3.45DN, KS3.62, KS3.70



Nr kat.	Nr oryginalny	Długość [mm]	Szerokość [mm]	Średnica zew. sprężyny [mm]	Średnica pręta [mm]
3405-166003872Z	VF 1660.0387	570	90	58	9

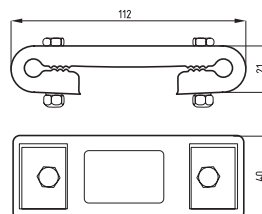
Sprężyna zgrabiarki

Pasuje do modelu Deutz Fahr (Kverneland): KH4S, KH20, KH40, KH60, KH300, KH400, KH500, KH600, KH700DN, KH2.36, KH2.44, KH2.52, KH2.76



Nr kat.	Nr oryginalny	Długość [mm]	Szerokość [mm]	Średnica zew. sprężyny [mm]	Średnica pręta [mm]
3105-06580456Z	VF 0658.0456	378	96	69	9

Trzymak sprężyn przetrząsarko - zgrabiarek

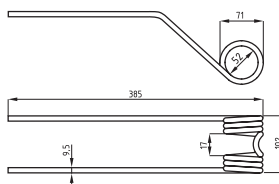


Nr kat.	Nr oryginalny	Rozstaw osi [mm]	Średnica mocowania [mm]
3025-176863.0	VF 0658.0459	90	6

* Numery oryginalne produktów podawane są wyłącznie w celach porównawczych.

Sprężyna przetrząsarki

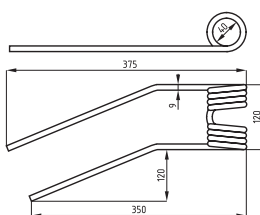
Pasuje do modelu Fella: TH401, TH410, TH430, TH450, TH800H, TH520, TH601, TH700D, TH440, TH450, TH520, TH540, TH620, TH660, TH680, TH800, TH900DH, TH530, TH790, TH1100, TH1300, TH800, TH900, TH901, TH1100, TH1101Trans



Nr kat.	Nr oryginalny	Długość [mm]	Szerokość [mm]	Średnica zew. sprężyny [mm]	Średnica pręta [mm]
3338-487922	150.862, 487.922	385	102	71	9,5

Sprężyna zgrabiarki

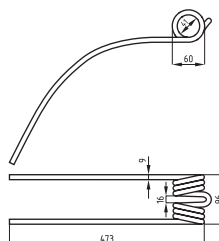
Pasuje do modelu Fella: TH4, TH4S, TH4D, TH4DN, TH4DS, TH40S, TH40DS, TH380D, TH460D



Nr kat.	Nr oryginalny	Długość [mm]	Szerokość [mm]	Średnica zew. sprężyny [mm]	Średnica pręta [mm]
3338-487133	487.133	375	102	58	9
3338-487134	487.134	340	105	58	9

Sprężyna przetrząsarki

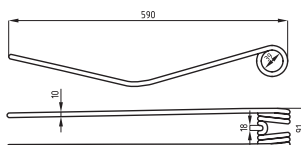
Pasuje do modelu Fella: TS300, TS340, TS350, TS390, TS400, TS425, TS426, TS455, TS456DN, TS670, TS671, TS781, TS800, TS801, TS880, TS1401, TS1402, TS1600, TS1601, TS1602, TS1603, TS4000



Nr kat.	Nr oryginalny	Długość [mm]	Szerokość [mm]	Średnica zew. sprężyny [mm]	Średnica pręta [mm]
3338-160111Z	160.111	473	96	60	9,5

Sprężyna zgrabiarki

Pasuje do modelu Fella: TS290, TS320, TS330, TS380, TS330RDF, TS330, TS335, TS385, TS415DN, TS630, TS631, TS780H

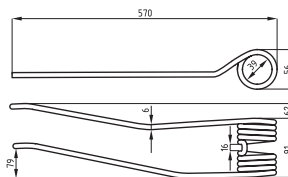


Nr kat.	Nr oryginalny	Długość [mm]	Szerokość [mm]	Średnica zew. sprężyny [mm]	Średnica pręta [mm]
5600-160313	160.313, 492.816, 497.031, 497.032	590	91	59	10

* Numery oryginalne produktów podawane są wyłącznie w celach porównawczych.

Sprężyna zgrabiarki

Pasuje do modelu Fella: TS250, TS250D, TS280, TS280DN, TS285, TS285DH, TS310, TS325, TS325D



Nr kat.	Nr oryginalny	Długość [mm]	Szerokość [mm]	Średnica zew. sprężyny [mm]	Średnica pręta [mm]
3338-491774	491.774, 490.471	570	91	56	9

Trzymak sprężyny



Nr kat.	Nr oryginalny	Stosowany do sprężyn nr. kat.
3338-150094	150.094	150.862, 150.296

Trzymak sprężyny



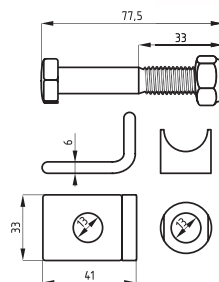
Nr kat.	Nr oryginalny	Stosowany do sprężyn nr. kat.
3338-525161379	161.379	160.111

Rolka prowadząca



Nr kat.	Nr oryginalny	Średnica zew. [mm]	Średnica otw. [mm]	Szerokość [mm]
3338-123570N	123.570	55	15	30

Trzymak sprężyny kpl



Nr kat.	Nr oryginalny	Stosowany do sprężyn nr. kat.
5600-160305KZ	160.305	160.313, 487.133, 487.134, 490.046, 491.774

Trzymak sprężyny kpl

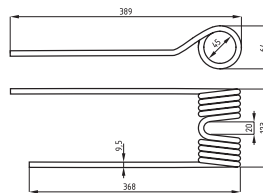


Nr kat.	Nr oryginalny	Stosowany do sprężyn nr. kat.
5600-460304KZ	460.304	487.133, 487.134, 461.110, 461.111, 491.000

* Numery oryginalne produktów podawane są wyłącznie w celach porównawczych.

Sprężyna przetrząsarki

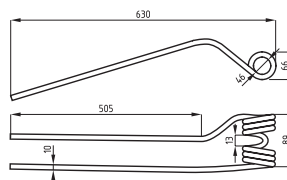
Pasuje do modelu Krone: KW4.40, KW4.60, KW4.65, KW5.35, KW5.50, KW5.52, KW6.05, KW6.40, KW6.70, KW6.72, KW7.70, KW7.82, KW7.85, KW8.50, KW8.80, KW8.82, KW9.02, KW11.02, KW13.02, KW15.02, KWT5.50, KWT7.70, KWT8.80, KWT10.50



Nr kat.	Nr oryginalny	Długość [mm]	Szerokość [mm]	Średnica zew. sprężyny [mm]	Średnica pręta [mm]
3430-1530141	153.014.1	389	123	64	9,5
3430-1530151	153.015.1	390	130	64	9,5

Sprężyna zgrabiarki

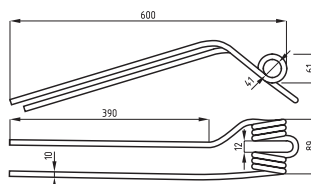
Pasuje do modelu Krone: KS 6.21-6.81 Duo, KS 6.51-20 Duo, KS 6.81-7.61 Duo, 12.5 Swadro 651 do nr. 1500



Nr kat.	Nr oryginalny	Rodzaj	Długość [mm]	Szerokość [mm]	Średnica zew. sprężyny [mm]	Średnica pręta [mm]
3430-2650120	265.012.0, 265.064.0	lewa zew.	630	89	66	10

Sprężyna zgrabiarki

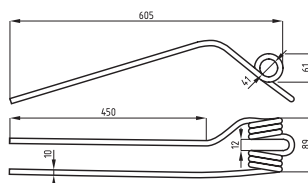
Pasuje do modelu Krone: KS330-10, KS331-10, KS350-10, KS380-12, KS420-12, KS6.20-6.80, KS6.50-7.60, KS6.50-7.60 Duo, KS6.50-7.60 Vario



Nr kat.	Nr oryginalny	Rodzaj	Długość [mm]	Szerokość [mm]	Średnica zew. sprężyny [mm]	Średnica pręta [mm]
3430-1532332	153.233.2	lewa wew.	600	89	89	10

Sprężyna zgrabiarki

Pasuje do modelu Krone: KS6.60-7.60/24 Duo Var, KS330/10 F/H, KS331-10 L, KS3.50/10, KS380-420/12, KS6.-6.60/20 Duo, KS6.20/20-6.20-6.80 Duo, KS6.21-6.81Duo, KS6.51-20Duo, KS6.81-7.61Duo, KS12.5 Swadro 651 do 1500

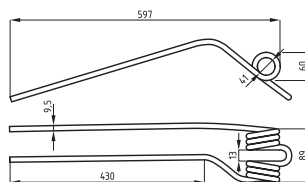


Nr kat.	Nr oryginalny	Rodzaj	Długość [mm]	Szerokość [mm]	Średnica zew. sprężyny [mm]	Średnica pręta [mm]
3430-1536461	153.646.1	lewa zew.	605	89	61	10

* Numery oryginalne produktów podawane są wyłącznie w celach porównawczych.

Sprężyna zgrabiarki

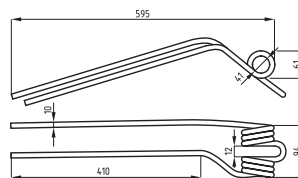
Pasuje do modelu Krone: KS330-10, KS331-10, KS350-10, KS380-12, KS420-12, KS6.20-6.80, KS6.50-7.60 Duo Vario



Nr kat.	Nr oryginalny	Rodzaj	Długość [mm]	Szerokość [mm]	Średnica zew. sprężyny [mm]	Średnica pręta [mm]
3430-1536610	153.661.0	prawa zew.	597	89	60	9,5

Sprężyna zgrabiarki

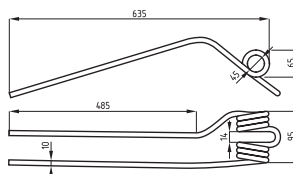
Pasuje do modelu Krone: KS6.60-7.60/24 Duo Var, KS330/10 F/H, KS331-10 L, KS3.50/10, KS380-420/12, KS6.-6.60/20 Duo, KS6.20/20-6.20-6.80 Duo



Nr kat.	Nr oryginalny	Rodzaj	Długość [mm]	Szerokość [mm]	Średnica zew. sprężyny [mm]	Średnica pręta [mm]
3430-1536620	153.662.0	prawa wew.	595	94	61	10

Sprężyna zgrabiarki

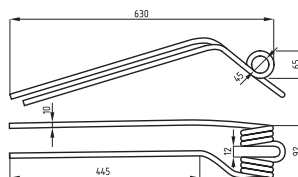
Pasuje do modelu Krone: KS6.21-20 Duo, KS6.51-20 Duo, KS6.21-6.81 Duo, KS6.81-7.61 Duo, 12.5 Swadro 421 do 1500



Nr kat.	Nr oryginalny	Rodzaj	Długość [mm]	Szerokość [mm]	Średnica zew. sprężyny [mm]	Średnica pręta [mm]
3430-2650100	265.010.0, 265.062.0	prawa zew.	635	95	65	10

Sprężyna zgrabiarki

Pasuje do modelu Krone: KS6.21-20 Duo, KS6.51-20 Duo, KS6.21-6.81 Duo, KS6.81-7.61 Duo, 12.5 Swadro 421 do 1500

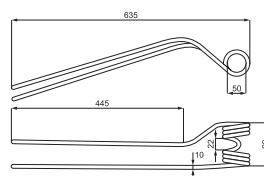


Nr kat.	Nr oryginalny	Rodzaj	Długość [mm]	Szerokość [mm]	Średnica zew. sprężyny [mm]	Średnica pręta [mm]
3430-2650110	265.011.0, 265.063.0	prawa wew.	630	92	65	10

* Numery oryginalne produktów podawane są wyłącznie w celach porównawczych.

Sprężyna zgrabiarki

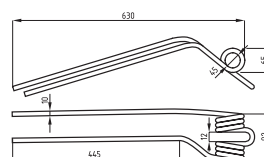
Pasuje do modelu Krone: KS6.21-6.81 Duo, KS6.51-20 Duo, KS6.81-7.61 Duo, KS12.5 Swadro 651 do nr. 1500



Nr kat.	Nr oryginalny	Rodzaj	Długość [mm]	Szerokość [mm]	Średnica zew. sprężyny [mm]	Średnica pręta [mm]
3430-2650130	265.013.0, 265.065.0	lewa wew.	625	66	65	10

Sprężyna zgrabiarki

Pasuje do modelu Krone: KS6.21-20 Duo, KS6.51-20 Duo, KS6.21-6.81 Duo, KS6.81-7.61 Duo, KS12.5 Swadro 421 do nr. 1500



Nr kat.	Nr oryginalny	Rodzaj	Długość [mm]	Szerokość [mm]	Średnica zew. sprężyny [mm]	Średnica pręta [mm]
3430-2650110	265.011.0, 265.063.0	prawa wew.	630	99	65	10
3430-2650100	265.010.0, 265.062.0	prawa zew.	630	99	65	10

Podkładka sprężyny



Nr kat.	Nr oryginalny	Stosowany do sprężyn nr. kat.
3430-1530210	153 021.0	153.014.1, 153.015.1, 265.010.0, 265.011.0, 265.012.0, 265.013.0

Mocowanie sprężyny



Nr kat.	Nr oryginalny	Stosowany do sprężyn nr. kat.
3430-1530221	153 022.1	153.233.2, 153.646.1, 153.661.0, 153.662.0

Spinka sprężyny



Nr kat.	Nr oryginalny	Stosowany do sprężyn nr. kat.
3430-1530320	153 032.0	153.014.1, 153.015.1

Śruba mocowania sprężyny

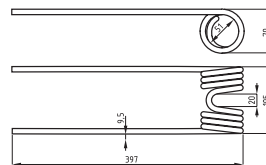


Nr kat.	Nr oryginalny	Stosowany do sprężyn nr. kat.
3430-1530491	153 049.1	153.014.1, 153.015.1

* Numery oryginalne produktów podawane są wyłącznie w celach porównawczych.

Sprężyna zgrabiarki

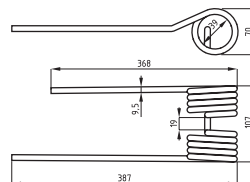
Pasuje do modelu Kuhn: GF22F, GF22N, GF440M, GF440P, GF440T, GF452M, GF452P, GF452T, GF671, GF4000



Nr kat.	Nr oryginalny	Długość [mm]	Szerokość [mm]	Średnica zew. sprężyny [mm]	Średnica pręta [mm]
5620-58561900	585.619.00	397	105	70	9,5

Sprężyna zgrabiarki

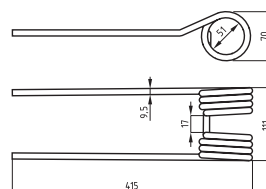
Pasuje do modelu Kuhn: GF5001, GF5001TH, GF5801, GF5801MH, GF6401, GF6401T, GF6401MHO, GF7501, GF7501MH, GF7601, GF8501, GF8501MH, GF8501T, GF8501TO, GF10601, GF10601TO



Nr kat.	Nr oryginalny	Rodzaj	Długość [mm]	Szerokość [mm]	Średnica zew. sprężyny [mm]	Średnica pręta [mm]
5620-58740700	587.407.00	prawa	387	107	70	9,5

Sprężyna zgrabiarki

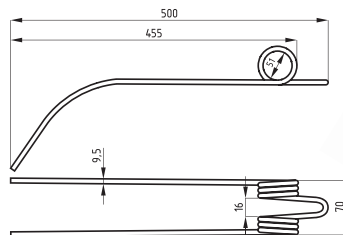
Pasuje do modelu Kuhn: GRS 24, GF22N, GF22NP, GF22NT, GF440, GF440SP, GF440T, GF3701, GF4000T, GF4000TM, GF4201MH, GF5000-5001, GF6000-6001MH, GF6301MH, GF7000-7001T, GRS24T



Nr kat.	Nr oryginalny	Długość [mm]	Szerokość [mm]	Średnica zew. sprężyny [mm]	Średnica pręta [mm]
5620-57609000	576.090.00	415	111	70	9,5

Sprężyna zgrabiarki

Pasuje do modelu Kuhn: GA300, GA381, GA381GM, GA381GT, GA682, GA732, GA G/GM/VR/GT, GA3501, GA3501S, GA4101, GA7301, GA7302DL, GA4101GN (do nr. 950000)

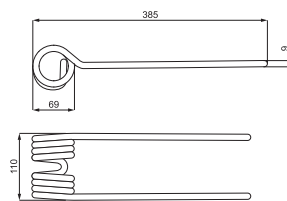


Nr kat.	Nr oryginalny	Długość [mm]	Szerokość [mm]	Średnica zew. sprężyny [mm]	Średnica pręta [mm]
5620-57720200	577.202.00	500	70	70	9,5

* Numery oryginalne produktów podawane są wyłącznie w celach porównawczych.

Sprężyna zgrabiarki

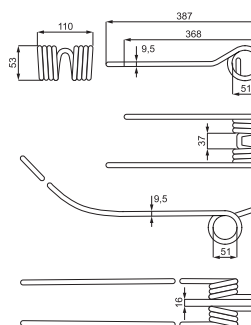
Pasuje do modelu Kuhn: GF5001TH, GF5801MH, GF6401T, GF6401MHO, GF7501MH, GF8501MH, GF8501T, GF8501TO, GF10601TO



Nr kat.	Nr oryginalny	Rodzaj	Długość [mm]	Szerokość [mm]	Średnica zew. sprężyny [mm]	Średnica pręta [mm]
5620-58740600	587.406.00	lewa	385	110	69	9,5

Sprężyna zgrabiarki

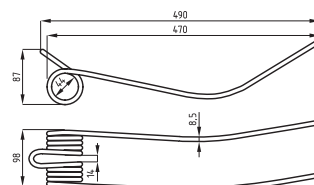
Pasuje do modelu Kuhn: GA3201GM, GA3501GM, GA4101GM (od nr. serii 950001), GA4121GM, 4311GM, 4321GM, 4511GM, 4521GM, GA6000 (do nr serii 979999), GA8001H



Nr kat.	Nr oryginalny	Długość [mm]	Szerokość [mm]	Średnica zew. sprężyny [mm]	Średnica pręta [mm]
5620-57562500	575.625.00	590	90	70	9,5

Sprężyna zgrabiarki

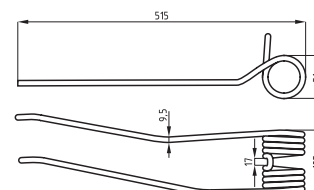
Pasuje do modelu Kuhn: GA200, GA230, GA250, GA280, GA300



Nr kat.	Nr oryginalny	Długość [mm]	Szerokość [mm]	Średnica zew. sprężyny [mm]	Średnica pręta [mm]
5083-57502000	575.020.00	490	99	61	8,5

Sprężyna zgrabiarki

Pasuje do modelu Kuhn: GRS25 N (od nr. maszyny 80 0001)

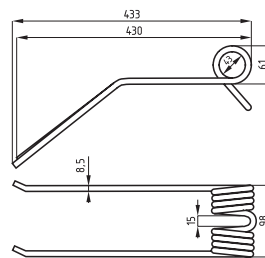


Nr kat.	Nr oryginalny	Długość [mm]	Szerokość [mm]	Średnica zew. sprężyny [mm]	Średnica pręta [mm]
5620-57644010	576.440.10	515	105	70	9,5

* Numery oryginalne produktów podawane są wyłącznie w celach porównawczych.

Sprężyna zgrabiarki

Pasuje do modelu Kuhn: GA230G, GA280, GA300 GA301 GA402, GA3201GM



Nr kat.	Nr oryginalny	Długość [mm]	Szerokość [mm]	Średnica zew. sprężyny [mm]	Średnica pręta [mm]
5083-57701700	577.017.00	433	98	61	8,5



* Numery oryginalne produktów podawane są wyłącznie w celach porównawczych.

Tuleja plastikowa

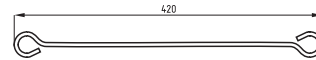
Pasuje do modelu LFMR: Z-234



Nr kat.
5234040060

Łącznik ocynkowany

Pasuje do modelu LFMR: Z-234



Nr kat.	Rodzaj
5234040080	krótki
5234040100	długi

Łącznik z plastikiem

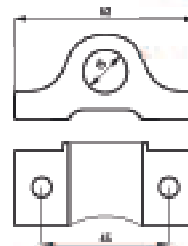

Pasuje do modelu LFMR: Z-234



Nr kat.	Rodzaj
5234040081	krótki
5234040101	długi

Łożyisko

Pasuje do modelu LFMR: Z-234



Nr kat.
5234040050

Sprężyna przegrabiarki

Pasuje do modelu LFMR: Z-234



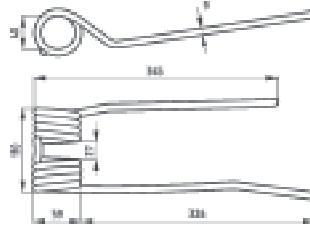
Nr kat.	Długość [mm]	Szerokość [mm]	Średnica wewnętrzna zwoju [mm]	Grubość [mm]
5234040040	325	60	40	6



* Numery oryginalne produktów podawane są wyłącznie w celach porównawczych.

Sprężyna przetrząsarki

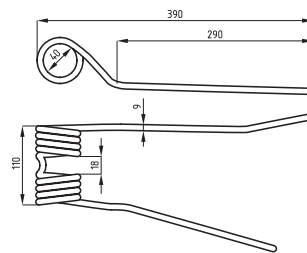
Pasuje do modelu Mesko: Z-275



Nr kat.	Strona	Rodzaj	Symbol producenta	Długość [mm]	Szerokość [mm]	Średnica wew. zwoju [mm]	Grubość [mm]
5275130010	P	wąski	PZ-106	380	110	40	9
5275130020	L	wąski	PZ-107	380	110	40	9

Sprężyna przetrząsarki

Pasuje do modelu Mesko: Z-275



Nr kat.	Strona	Rodzaj	Symbol producenta	Długość [mm]	Szerokość [mm]	Średnica wew. zwoju [mm]	Grubość [mm]
5275130030	L	szeroki	PZ-108	390	110	40	9
5275130040	P	szeroki	PZ-109	390	110	40	9

Sprężyna

Pasuje do modelu Mesko: Z-275



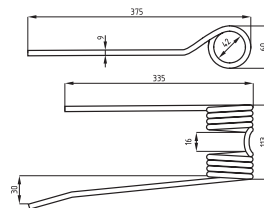
Nr kat.	Strona	Symbol producenta
5275110010	L	PZ-99
5275120010	P	PZ-100



* Numery oryginalne produktów podawane są wyłącznie w celach porównawczych.

Sprężyna przetrząsarki

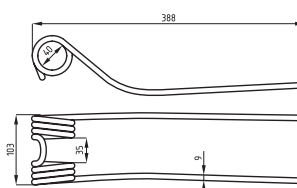
Pasuje do modelu Pottinger: UH241, KK350



Nr kat.	Nr oryginalny	Rodzaj	Długość [mm]	Szerokość [mm]	Średnica zew. sprężyny [mm]	Średnica pręta [mm]
3350-PZ107Z	VG PZ107	wąska	375	113	60	9
3350-PZ110Z	VG PZ110	szeroka	375	113	60	9

Sprężyna zgrabiarki

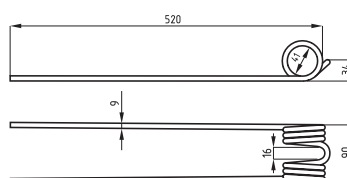
Pasuje do modelu Stoll: Z400, Z500, Z700



Nr kat.	Nr oryginalny	Długość [mm]	Szerokość [mm]	Średnica zew. sprężyny [mm]	Średnica pręta [mm]
5540-0608770	0.60.87.70	388	103	58	9

Sprężyna zgrabiarki

Pasuje do modelu Stoll: R231, R281, R282, R311, R311D, R311DV, R285DS, R315DS, R335DS, R370, R385DS, R415DS, R420, R460, R655DS, R655AS, R780 hydro, R1400, R1405, R1425



Nr kat.	Nr oryginalny	Długość [mm]	Szerokość [mm]	Średnica zew. sprężyny [mm]	Średnica pręta [mm]
3350-0699780	0.69.97.80	520	90	59	9

Rolka prowadząca

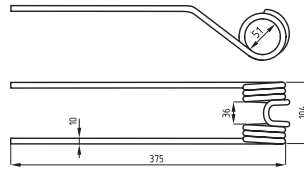


Nr kat.	Nr oryginalny	Średnica zew. [mm]	Średnica otw. [mm]	Szerokość [mm]
3338-123570N	123.570	55	15	30

* Numery oryginalne produktów podawane są wyłącznie w celach porównawczych.

Sprężyna zgrabiarki

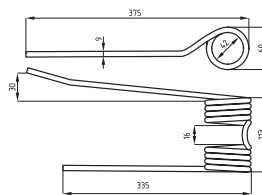
Pasuje do modelu Kverneland: Fanex 532, Fanex 533, Fanex 562, Fanex 642, Fanex 772



Nr kat.	Nr oryginalny	Długość [mm]	Szerokość [mm]	Średnica zew. sprężyny [mm]	Średnica pręta [mm]
3337-16502744	VF 1650.2744, VF 0656.5574	375	104	71	10

Sprężyna przetrząsarki

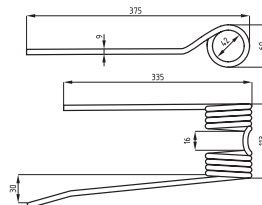
Pasuje do modelu PZ: Strela, Haybob 300



Nr kat.	Nr oryginalny	Rodzaj	Długość [mm]	Szerokość [mm]	Średnica zew. sprężyny [mm]	Średnica pręta [mm]
3350-PZ106Z	VG PZ106	szeroka	375	113	60	9

Sprężyna przetrząsarki

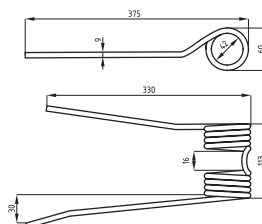
Pasuje do modelu PZ: Strela, HS360, Haybob 300



Nr kat.	Nr oryginalny	Rodzaj	Długość [mm]	Szerokość [mm]	Średnica zew. sprężyny [mm]	Średnica pręta [mm]
3350-PZ107Z	VG PZ107	wąska	375	113	60	9

Sprężyna przetrząsarki

Pasuje do modelu PZ: Strela, HS360, Haybob300

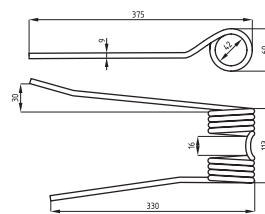


Nr kat.	Nr oryginalny	Rodzaj	Długość [mm]	Szerokość [mm]	Średnica zew. sprężyny [mm]	Średnica pręta [mm]
3350-PZ110Z	VG PZ110	szeroka	375	113	60	9

* Numery oryginalne produktów podawane są wyłącznie w celach porównawczych.

Sprężyna zgrabiarki

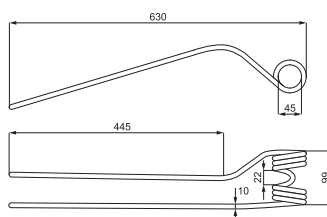
Pasuje do modelu PZ: Strela, HS360, Haybob 300



Nr kat.	Nr oryginalny	Rodzaj	Długość [mm]	Szerokość [mm]	Średnica zew. sprężyny [mm]	Średnica pręta [mm]
3350-PZ111Z	VG PZ111	szeroka	375	113	60	9

Sprężyna zgrabiarki

Pasuje do modelu: PZ (Kverneland): Fanex 400, Fanex 500, Fanex 600, Fanex 641, Fanex 730, RS410, RS510, RS610, RS740



Nr kat.	Nr oryginalny	Długość [mm]	Szerokość [mm]	Średnica zew. sprężyny [mm]	Średnica pręta [mm]
3350-PZ339	VG PZ339	405	111	60	9
3350-PZ340	VG PZ340	405	111	60	9



* Numery oryginalne produktów podawane są wyłącznie w celach porównawczych.

Sprężyna odciążająca koła grabiącego

Pasuje do przetrząsaczo - zgrabiarki PZK



Nr kat.	Nr oryginalny
5211020010	5211/02-001/0

Rolka nawijająca duża koła grabiącego

Pasuje do przetrząsaczo - zgrabiarki PZK



Nr kat.	Nr oryginalny
5211000120	5211/01-02-400/0

Rolka kierująca mała koła grabiącego

Pasuje do przetrząsaczo - zgrabiarki PZK



Nr kat.	Nr oryginalny
5211010100	5211/01-06-000/0

Koło grabiące

Pasuje do przetrząsaczo - zgrabiarki PZK



Nr kat.
5211020120

Palec sprężysty koła grabiącego

Pasuje do przetrząsaczo - zgrabiarki PZK



Nr kat.	Nr oryginalny
5211020060	5211/02-006/0

Nakładka palca sprężystego

Pasuje do przetrząsaczo - zgrabiarki PZK



1

2

Nr kat.	Materiał	Nr oryginalny	Zdjęcie
5211020080	plastik	5211/02-008/0	1
5211020081	metal	5211/02-008/0	2

* Numery oryginalne produktów podawane są wyłącznie w celach porównawczych.

Oś koła jezdnego

Pasuje do przetrząsaczo - zgrabiarki PZK



Nr kat.	Rodzaj	Nr oryginalny
5211000010	przednia	5211/00-001/0
5211000040	tylna	5211/00-004/0
5211000030	boczna	5211/00-003/0

Koło kompletne

Pasuje do przetrząsaczo - zgrabiarki PZK



Nr kat.	Rozmiar opony
5211020201	4.00-10

Piasta koła

Pasuje do przetrząsaczo - zgrabiarki PZK



Nr kat.	Rodzaj	Śruby
5211000320	kompletna	0222-10030
5211000321	niekompletna	0222-10030

Półobręcz

Pasuje do przetrząsaczo - zgrabiarki PZK



Nr kat.	Rozmiar opony	Strona	Nr oryginalny
5211000290	4.00-10	L	5211/00-009/OCP
5211000280	4.00-10	P	5200/01-007/OCP
5211010112	4.00-8	L	
5211010111	4.00-8	P	

Dętka

Pasuje do przetrząsaczo - zgrabiarki PZK



Nr kat.	Rozmiar opony
1250-10-400	4.00-10

* Numery oryginalne produktów podawane są wyłącznie w celach porównawczych.

Opona

Pasuje do przetrząsaczo - zgrabiarki PZK




Nr kat.	Rozmiar	Szerokość [mm]	Średnica zew. [mm]	Obciążenia max. [kg]	Ilość przekładek	Rzeźba bieżnika	Prędkość max. [km/h]	Ciśnienie max. [kPa]
1251-100400-10	4.00-10	114	465	185	2PR	AM-2	30	275
1251-100400-20	4.00-10	114	465	260	4PR	AM-2	30	276
1251-100400-21	4.00-10	114	465	b.d.	4PR	b.d.	30	276



* Numery oryginalne produktów podawane są wyłącznie w celach porównawczych.

ŚCINACZ ZIELONKI
WYCINARKA KISZONEK
ŁADOWACZ





ŁADOWACZ, WYCINARKA, ŚCINACZ

ŁADOWACZ	146
Zęby	146
Mocowanie zęba	148
Zęby, mocowanie zębów, układ hydrauliczny	149
Mocowanie chwytaka	150
PASUJĄCE DO ORKAN	151
Bęben ścinający	151
Układ napędowy	153
WYCINARKI KISZONEK.....	154

Ząb uniwersalny



Nr kat.	Długość całkowita [mm]	Średnica zew. [mm]	Gwint zew. [M]	Pasuje do tulejki
5193-51058	810	36	22 x 1,5	5193-52080

Ząb uniwersalny



Nr kat.	Długość całkowita [mm]	Średnica zew. [mm]	Gwint zew. [M]	Pasuje do tulejki
5193-51231	880	36	22 x 1,5	5193-52036

Ząb uniwersalny



Nr kat.	Długość całkowita [mm]	Średnica zew. [mm]	Gwint zew. [M]	Pasuje do tulejki
5193-FT88N	880	36	22 x 1,5	5193-52036

Ząb wygięty, zamykający chwytak



Nr kat.	Długość całkowita [mm]	Średnica zew. [mm]	Gwint zew. [M]
5193-51600	600	36	20 x 1,5

Ząb wygięty, zamykający chwytak



Nr kat.	Długość całkowita [mm]	Średnica zew. [mm]	Gwint zew. [M]	Pasuje do tulejki
5193-51435	660	36	22 x 1,5	5193-52080

Ząb wygięty, zamykający chwytak



Nr kat.	Długość całkowita [mm]	Średnica zew. [mm]	Gwint zew. [M]	Pasuje do tulejki
5193-FT68N	680	36	22 x 1,5	5193-52080

* Numery oryginalne produktów podawane są wyłącznie w celach porównawczych.

Ząb wygięty, zamykający chwytak



Nr kat.	Długość całkowita [mm]	Średnica zew. [mm]	Gwint zew. [M]	Pasuje do tulejki
5193-51445	770	36	22 x 1,5	5193-52080

Ząb uniwersalny prosty



Nr kat.	Długość całkowita [mm]	Średnica zew. [mm]	Gwint zew. [M]	Pasuje do tulejki
5193-51434	680	38	22 x 1,5	5193-52080

Ząb uniwersalny prosty



Nr kat.	Długość całkowita [mm]	Średnica zew. [mm]	Gwint zew. [M]	Pasuje do tulejki
5193-51444	800	38	22 x 1,5	5193-52080

Ząb uniwersalny prosty



Nr kat.	Długość całkowita [mm]	Średnica zew. [mm]	Gwint zew. [M]	Pasuje do tulejki
5193-FT1N	810	36	22 x 1,5	5193-52080

Ząb uniwersalny prosty

Pasuje do wycinaka kieszonki oraz ładowaczy balotów



Nr kat.	Długość całkowita [mm]	Średnica zew. [mm]	Gwint zew. [M]
5193-51555	810	42	28 x 1,5


Ząb uniwersalny prosty



Nr kat.	Długość całkowita [mm]	Średnica zew. [mm]	Gwint zew. [M]	Pasuje do tulejki
9850-51448	900	36	22 x 1,5	5193-52080

* Numery oryginalne produktów podawane są wyłącznie w celach porównawczych.

Ząb uniwersalny prosty



Nr kat.	Długość całkowita [mm]	Średnica zew. [mm]	Gwint zew. [M]	Pasuje do tulejki
5193-51454	1100	36	22 x 1,5	5193-52080

Ząb ładowacza prosty

Pasuje do ładowacza MANITOU



Nr kat.	Długość całkowita [mm]	Średnica zew. [mm]
5193-197719	1000	38

Ząb uniwersalny prosty

Pasuje do ładowaczy czołowych i wycinaka kiszonek



Nr kat.	Długość całkowita [mm]	Średnica zew. [mm]	Gwint zew. [M]
5193-55082	820	50	28 x 1,5

Ząb uniwersalny prosty



Nr kat.	Długość całkowita [mm]	Średnica zew. [mm]	Gwint zew. [M]	Pasuje do tulejki
5193-51563	1200	42	28 x 1,5	

Ząb uniwersalny prosty

Przekrój kwadratowy



Nr kat.	Długość całkowita [mm]	Średnica zew. [mm]	Gwint zew. [M]
5193-54598	980	42	28 x 1,5

Nakrętka stożkowa zęba ładowacza



Nr kat.	Gwint wew. [M]
5193-FT000	22 x 1,5

* Numery oryginalne produktów podawane są wyłącznie w celach porównawczych.

Hak łyżki ładowacza



Nr kat.	Średnica uchwyty [mm]
9850-53094	40

Rygiel łyżki ładowacza



Nr kat.	Średnica otwr. [mm]
9850-53092	24,5

Tulejka zęba ładowacza



Nr kat.	Długość całkowita [mm]	Średnicazew. [mm]	Długość stożka wew. [mm]	Pasujące zęby
5193-52036	110	51	22	5193-FT88N, 5193-51231

Tulejka zęba ładowacza



Nr kat.	Długość całkowita [mm]	Średnicazew. [mm]	Długość stożka wew. [mm]	Pasujące zęby
5193-52080	110	45	72	5193-FT1N, 5193-FT68N, 5193-51435, 5193-51058, 5193-51445, 5193-51434, 5193-51444, 9850-51448, 5193-51454

Cylinder hydrauliczny

Pasuje do modelu ładowacza: Tur 5



Nr kat.	Symbol producenta	Długość cylindra [mm]	Skok [mm]	Średnica tłocznika [mm]	Średnica tłoka [mm]	Średnica ucha [mm]	Wyjście na wąż [mm]	Zastosowanie
7214090020	CJ2F-18-80/45/630 DGzL	885	630	45	80	40	M27 x 2,0	wysięgnik
7274035030	CJ2F-63/36/320z	532	320	36	63	35	M22 x 1,5	łyżka

* Numery oryginalne produktów podawane są wyłącznie w celach porównawczych.

Cylinder hydrauliczny

Pasuje do modelu ładowacza: Tur 1, Tur 2



Nr kat.	Symbol producenta	Długość cylindra [mm]	Skok [mm]	Średnica tłoczyśka [mm]	Średnica ucha [mm]	Wyjście na wąż [mm]	Zastosowanie
7210120050	CN2F-40/630z+U	825	630	40	25	M16 x 1,5	wysięgnik
7274080450	CJ2F-63/36/500z	712	500	36	35	M22 x 1,5	łyżka



* Numery oryginalne produktów podawane są wyłącznie w celach porównawczych.

Nóż

Pasuje do modelu Orkan: Z 302/1



Nr kat.	Nr oryginalny
5302020090	5302/02-009/0

Sprężyna noża

Pasuje do modelu Orkan: Z 302/1



Nr kat.	Nr oryginalny
5302020130	5302/02-013/0

Obejma sprężyny noża

Pasuje do modelu Orkan: Z 302/1



Nr kat.	Nr oryginalny
5302020050	5302/02-005/0

Zawias segmentu

Pasuje do modelu Orkan: Z 302/1



Nr kat.	Nr oryginalny
5302020060	5302/02-006/0

Pierścień zabezpieczający obejmę noża

Pasuje do modelu Orkan: Z 302/1



Nr kat.	Nr oryginalny
5302020040	5302/02-004/0

Pręt zawiasy

Pasuje do modelu Orkan: Z 302/1



Nr kat.	Nr oryginalny
5302020170	5302/02-017/0

* Numery oryginalne produktów podawane są wyłącznie w celach porównawczych.

Segment z długim wałkiem

Pasuje do modelu Orkan: Z 302/1



Nr kat.	Nr oryginalny
5302020150	5302/02-15/1

Obudowa łożyska wirnika

Pasuje do modelu Orkan: Z 302/1



Nr kat.	Nr oryginalny
5302020100	5302/02-010/0

Tarcza gumowa sprzęgła

Pasuje do modelu Orkan: Z 302/1



Nr kat.	Nr oryginalny
5302040390	5302/04-039/0

Obudowa sprzęgła gumowego

Pasuje do modelu Orkan: Z 302/1



Nr kat.	Nr oryginalny
5302040570	5302/04-057/0

Tarcza sprzęgła gumowego

Pasuje do modelu Orkan: Z 302/1



Nr kat.	Nr oryginalny
5302040680	5302/04-068/0

Piasta sprzęgła gumowego

Pasuje do modelu Orkan: Z 302/1



Nr kat.	Nr oryginalny
5302040450	5302/04-045/0

* Numery oryginalne produktów podawane są wyłącznie w celach porównawczych.

Wał przegubowo - teleskopowy

Wały Comer posiadają bezpieczne i wygodne szybkozłącze, które trzyma wał na końcówce WOM. Osłona wału wykonana jest z mocnego elastycznego materiału, co sprawia, że jest trwała i bezpieczna, a wał staje się łatwy w montażu. Wałki spełniają wymogi europejskiej dyrektywy dotyczącej bezpieczeństwa pracy.

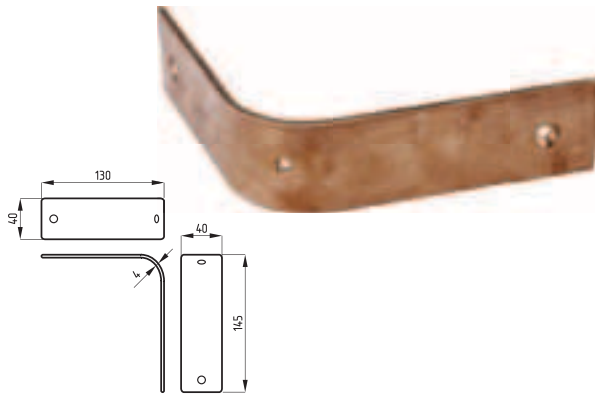


Nr kat.	Długość [mm]	Długość max [mm]	Moment obrotowy [Nm]	WOM ciągnik/maszyna	Ilość frezów ciągnik/maszyna	Profil rury
4310-V501010ENC12112	1010	1528	650	1 3/8 / 1 3/8	6 / 6	sześciokątny



* Numery oryginalne produktów podawane są wyłącznie w celach porównawczych.

Listwa narożnikowa do łańcuszka kąтового



Nr kat.	Strautmann nr. oryginalny	Van Lengerch nr oryginalny
3046-26502218	26502218	60941; 51.226

Sworzeń do łańcuszka Kąтового.

Pasuje do łańcucha kąтового o nr. 3046-39001



Nr kat.
3046-30008

Łańcuch kątowy wycinarki kiszonek.



Nr kat.	Nr. oryginalny Strautmann	Nr oryginalny Van Lengerch	Nr. oryginalny Fella	Nr oryginalny Trioliet-Mullos	Nr. Oryginalny Vicon
3046-39001	26502503	60921; 51.207	121857	39001	90284872



* Numery oryginalne produktów podawane są wyłącznie w celach porównawczych.

Nr indeksu	Nazwa	Nr str.	Nr indeksu	Nazwa	Nr str.
0545010011	Para kół przekładni	108	3025-822069	Włącznik elektryczny	47
1250-10-400	Dętka	142	3025-822138.0	Sprężyna zewnętrzna podbieracza	40
1251-100400-10	Opona	143	3025-823422	Nóż rotora	42
1251-100400-20	Opona	143	3025-826432.0	Palec supłacza kpl. - oryginał Claas	46
1251-100400-21	Opona	143	3025-902344	Sprężyna zgrabiarki	125
302101010700	Trzcina zatrasku	91	3025-902482.0	Sprężyna zgrabiarki prawa	124
3025-000005	Prowadnica sznurka	45	3025-902483.0	Sprężyna zgrabiarki lewa	124
3025-000010.1	Płytki dociskowa supłacza	46	3025-918238	Palec podbieracza	40
3025-000012	Nożyk supłacza	44	3025-947427	Uchwyt noża kosiarki	8
3025-000023	Sprężyna prowadnicy palca	47	3025-949241.1	Nożyk kosiarki prawy	6
3025-000025.1	Sprężyna prowadzenia sznurka	44	3025-949242.1	Nożyk kosiarki lewy	6
3025-000037	Dźwignia supłacza	45	3025-952042	Nożyk kosiarki prawy	6
3025-000045	Palec supłacza	45	3025-952043	Nożyk kosiarki lewy	6
3025-000057.2	Docisk sznurka - oryginał Claas	46	3025-952346.0	Śruba mocowania nożyka z nakrętką	8
3025-000080.3	Podkładka koła zębatego aparatu - oryginał Claas	44	3025-952728.0	Nożyk kosiarki prawy	6
3025-000081	Chwytnik sznurka	47	3025-952729.0	Nożyk kosiarki lewy	7
3025-000083.3	Prowadnica palca	47	3025-953629.0	Sprężyna zgrabiarki	124
3025-000088	Palec supłacza	47	3025-955483.0	Sprężyna zgrabiarki	124
3025-001941.0	Rolka igły	45	3025-956815.1	Sprężyna zgrabiarki	125
3025-002136.0	Sprężyna do napędu aparatu wiążącego	44	3026-0070000	Nożyk kosiarki	33
3025-104004.0	Nożyk wygięty	7	3026-007050115	Nożyk kosiarki	33
3025-176863.0	Trzymak sprężyn przetrząsarko - zgrabiarek	125	3026-007050800	Nożyk kosiarki	33
3025-176863.0	Trzymak sprężyn przetrząsarko - zgrabiarek	127	3026-501000006	Trzymak noża kosiarki	33
3025-213919	Rolka podbieracza	41	3030-131673	Palec podbieracza	64
3025-648507	Tarcza cierna sprzegła napędu podbieracza	41	3030-211509	Igła aparatu wiążącego	65
3025-804581.1	Rolka prowadnicy tłoka	43	3030-265239	Sworzeń łańcucha - oryginał New Holland	66
3025-804585	Rolka tłoka prasy ze sworzniem kpl.	43	3030-52993	Igła aparatu wiążącego	65
3025-805093.0	Rolka podbieracza	41	3030-634340	Zestaw łącznika łańcucha - oryginał New Holland	65
3025-807264	Mocowanie sprężyny podbieracza - oryginał Claas	41	3030-80028110	Prowadnik sznurka - oryginał New Holland	65
3025-807297	Sprężyna podbieracza	40	3030-80038762	Igła aparatu wiążącego	65
3025-808088.1	Ośłona podbieracza	42	3030-80127566	Palec podbieracza	64
3025-808274	Podstawa aparatu wiążącego	45	3030-80161367	Palec podbieracza	64
3025-808330	Igła prasy	45	3030-80535624	Igła aparatu wiążącego	65
3025-808337.0	Prowadnica sznurka	46	3030-80916061	Palec podbieracza	64
3025-809410	Igła aparatu wiążącego	44	3040-06296285	Palec podbieracza	48
3025-812351.2	Koło zębate napędu podbieracza - oryginał Claas	41	3040-06563514	Uchwyt noża kosiarki	9
3025-812662	Igła prasy	47	3040-06563514	Uchwyt noża kosiarki	32
3025-813762	Łożysko ślizgowe osi podbieracza	41	3040-06581781	Palec podbieracza	48
3025-816075.0	Ośłona podbieracza	42	3045-AE12601	Łożysko specjalne - oryginał John Deere	55
3025-816647.5	Trzymak sznurka - oryginał Claas	46	3045-AE24936	Ośłona podbieracza - oryginał John Deere	53
3025-816650	Płytki trzymaka sznurka - oryginał Claas	46	3045-AE32450	Palec supłacza - oryginał John Deere	56
3025-816656.1	Nosek palca supłacza - oryginał Claas	44	3045-AE40895	Łożysko z sześciokątnym środkiem	54
3025-817359.0	Sprężyna komory - oryginał Claas	43	3045-AE46215	Rolka trzymaka palców	53
3025-817421.0	Nóż tłoka - oryginał Claas	43	3045-AE46606	Łożysko z sześciokątnym środkiem	55
3025-817562.0	Nóż tłoka - oryginał Claas	43	3045-CC25176	Sprężyna podbieracza	53
3025-821421	Palec podbieracza	40	3045-DC14818	Igła do prasy	56
3025-821439.2	Ośłona podbieracza	42	3045-DC18239	Nóż aparatu - oryginał John Deere	56

* Numery oryginalne produktów podawane są wyłącznie w celach porównawczych.

Nr indeksu	Nazwa	Nr str.	Nr indeksu	Nazwa	Nr str.
3045-DC203086	Sprężyna podbieracza	53	3160-0940530200	Sprężyna podbieracza	113
3045-DC56281	Prowadzenie podbieracza prawe	54	3160-0940530500	Sprężyna podbieracza - oryginał Welger.....	113
3045-FH304339	Ramię aparatu - oryginał John Deere	56	3160-0940742600	Prowadnica palca supłacza - oryginał Welger	118
3045-JD9313	Łożysko z sześciokątnym środkiem.....	54	3160-0982100300	Nóż aparatu wiążącego - oryginał Welger.....	117
3045-JD9338	Łożysko z sześciokątnym środkiem.....	54	3160-0982210100	Nóż rotora.....	115
3045-JD9420	Łożysko z sześciokątnym środkiem.....	55	3160-0982210400	Nóż rotora.....	115
3045-Z44030	Rolka napinacza łańcucha.....	55	3160-0982210900	Nóż rotora - oryginał Welger.....	115
3046-26502218	Listwa nar. do łańcuszka kątownego.....	154	3160-1101220815	Igła do aparatu wiążącego.....	116
3046-30008	Sworzeń do łańcuszka Kątownego.	154	3160-1105220813	Igła do aparatu wiążącego.....	116
3046-39001	Łańcuch kątowny wycinarki kiszonek.	154	3160-1109220301	Igła do aparatu wiążącego.....	116
3055-06715303	Palec podbieracza	51	3160-1110220812	Igła do aparatu wiążącego.....	116
3055-06715303	Palec podbieracza	63	3160-1110221605	Sprężyna napinająca łamana.....	117
3055-165484	Rolka tłoka - oryginał Case	52	3160-1110221608	Sprężyna napinająca prosta	117
3055-MA74528	Palec podbieracza	51	3160-1115220823	Igła do aparatu wiążącego.....	115
3055-RS3765K	Palec supłacza	52	3160-1116220312	Igła do aparatu wiążącego.....	115
3065-585136M1	Palec podbieracza	63	3160-1121160603	Rolka tłoka - oryginał Welger	119
3065-781943M1	Palec podbieracza	63	3160-1121220401	Igła do aparatu wiążącego.....	115
3105-06572888	Palec podbieracza	48	3160-1122220412	Igła do aparatu wiążącego.....	116
3105-06572888	Palec podbieracza	110	3160-1240230301	Palec supłacza	117
3105-06580456Z	Sprężyna zgrabiarki	127	3337-16502744	Sprężyna zgrabiarki.....	139
3105-1103663011300	Sprężyna zgrabiarki	127	3338-123570N	Rolka prowadząca.....	125
3133-584717M92	Igła aparatu wiążącego.....	63	3338-123570N	Rolka prowadząca.....	129
3133-642349M1	Zabierak słomy.....	63	3338-123570N	Rolka prowadząca.....	138
3133-7000550710	Palec podbieracza	51	3338-150094	Trzymak sprężyny	129
3133-7000559360	Palec podbieracza	51	3338-160111Z	Sprężyna przetrząsarki	128
3136-5223086401	Nakrętka gwiazdy włącznika.....	87	3338-487133	Sprężyna zgrabiarki.....	128
3136-5276036000	Piasta rolki podajnika.....	99	3338-487134	Sprężyna zgrabiarki.....	128
3136-5569280001	Oprawa	104	3338-487922	Sprężyna przetrząsarki	128
3160-0313570000	Półpanewka podbieracza	114	3338-491774	Sprężyna zgrabiarki	129
3160-0326020000	Rolka igły do aparatu wiążącego	116	3338-525161379	Trzymak sprężyny	129
3160-0343060000	Sprężyna sprzęgła	119	3350-0699780	Sprężyna zgrabiarki.....	138
3160-034419	Prowadnica palca supłacza	118	3350-PZ106Z	Sprężyna przetrząsarki	139
3160-0346320000	Spinka do półpanewki 0313570000.....	114	3350-PZ107Z	Sprężyna przetrząsarki	138
3160-0364030000	Nóż aparatu wiążącego	117	3350-PZ107Z	Sprężyna przetrząsarki	139
3160-036424	Nóż aparatu wiążącego	117	3350-PZ110Z	Sprężyna przetrząsarki	138
3160-0764040000	Zębatka	118	3350-PZ110Z	Sprężyna przetrząsarki	139
3160-0765010000	Tarcza aparatu.....	118	3350-PZ111Z	Sprężyna zgrabiarki.....	140
3160-0765020000	Wkładka talerza aparatu.....	118	3350-PZ339	Sprężyna zgrabiarki.....	140
3160-0765130000	Tarcza aparatu.....	118	3350-PZ340	Sprężyna zgrabiarki.....	140
3160-0922180300	Łożysko rolkowe, sterujące belką podbieracza	114	3405-06561541	Nóż kosiarki wygięty	9
3160-0924500400	Rolka tłoka	119	3405-06561542	Nożyk kosiarki prosty	7
3160-0924502700	Rolka tłoka	119	3405-06561542	Nożyk kosiarki prosty	9
3160-0924509100	Rolka tłoka - oryginał Welger	119	3405-06561542	Nożyk kosiarki prosty	23
3160-0940522100	Sprężyna podbieracza	114	3405-06561542	Nożyk kosiarki prosty	32
3160-0940522500	Sprężyna podbieracza	114	3405-16502737	Sprężyna zgrabiarki.....	126
3160-0940522900	Sprężyna podbieracza	113	3405-16502739	Sprężyna zgrabiarki.....	126
3160-0940526700	Sprężyna podbieracza	113	3405-166003872Z	Sprężyna zgrabiarki	127

* Numery oryginalne produktów podawane są wyłącznie w celach porównawczych.

Nr indeksu	Nazwa	Nr str.	Nr indeksu	Nazwa	Nr str.
3430-0139800	Noż kosiarki wygięty	25	3430-9382750	Sprężyna podbieracza	57
3430-01466900	Noż kosiarki lewy	25	3430-9382880	Ośłona podbieracza	59
3430-01466910	Noż kosiarki prawy	25	3430-9383100	Ośłona podbieracza	60
3430-1398880	Nóż kosiarki lewy	23	3430-938311	Ośłona podbieracza zewnętrzna	60
3430-1398880	Nóż kosiarki lewy	25	3430-938312	Ośłona podbieracza zewnętrzna	60
3430-1398890	Nóż kosiarki prawy	23	3430-9383380	Sprężyna podbieracza	58
3430-1398890	Nóż kosiarki prawy	25	3430-9385340	Szczotka smarująca - oryginał Krone	62
3430-1410532	Śruba mocowania nożyka z nakrętką	26	4310-T200510ENC12112	Wał przegubowo - teleskopowy	21
3430-1530141	Sprężyna przetrząsarki	130	4310-T200810ENC12112	Wał przegubowo - teleskopowy	123
3430-1530151	Sprężyna przetrząsarki	130	4310-T400510ENC12112	Wał przegubowo - teleskopowy	21
3430-1530210	Podkładka sprężyny	132	4310-V500860ENC12B02	Wał przegubowo-teleskopowy	109
3430-1530221	Mocowanie sprężyny	132	4310-V501010ENC12112	Wał przegubowo - teleskopowy	91
3430-1530320	Spinka sprężyny	132	4310-V501010ENC12112	Wał przegubowo - teleskopowy	153
3430-1530491	Śruba mocowania sprężyny	132	5036000040	Pierścień dystansowy	19
3430-1532332	Sprężyna zgrabiarki	130	5036010030	Ośłona dystansowa	19
3430-1536461	Sprężyna zgrabiarki	130	5036010050	Podkładka regulacyjna	20
3430-1536610	Sprężyna zgrabiarki	131	5036010060	Podkładka regulacyjna	20
3430-1536620	Sprężyna zgrabiarki	131	5036010080	Podkładka regulacyjna	20
3430-2650100	Sprężyna zgrabiarki	131	5036010100	Podkładka regulacyjna	15
3430-2650100	Sprężyna zgrabiarki	132	5036010100	Podkładka regulacyjna	20
3430-2650110	Sprężyna zgrabiarki	131	5036010110	Podkładka regulacyjna	15
3430-2650110	Sprężyna zgrabiarki	132	5036010110	Podkładka regulacyjna	20
3430-2650120	Sprężyna zgrabiarki	130	5036010120	Podkładka regulacyjna	15
3430-2650130	Sprężyna zgrabiarki	132	5036010120	Podkładka regulacyjna	20
3430-2731783	Nóż rotora - oryginał Krone	62	5036010180	Obudowa łożyska wału poziomego	13
3430-2793490	Nóż rotora	62	5036010190	Obudowa łożyska wału poziomego	13
3430-9220070	Łącznik kompletny łańcucha - oryginał Krone	62	5036010210	Uszczelka pokrywy ramy głównej	14
3430-9220100	Odcinek łańcucha - oryginał Krone	62	5036010250	Koło pasowe małe	13
3430-9303200	Rolka wspornika - oryginał Krone	61	5036010260	Wał krótki koła pasowego	14
3430-9340062	Łożysko z obudową osi podbieracza	61	5036010270	Piasta ramy głównej	19
3430-9359000	Tulejka podbieracza na belce	60	5036010290	Tuleja nośna ramy głównej	14
3430-9379633	Ośłona podbieracza	59	5036010300	Trzymak noża	16
3430-9379820	Tulejka podbieracza tarczy	60	5036010330	Tulejka uszczelniająca ramy głównej	14
3430-9380403	Sprężyna podbieracza	57	5036010340	Talerz oporowy	17
3430-9380521	Błaszka sprężyny podbieracza	58	5036010350	Wał napędzający ramy głównej	14
3430-9380530	Sprężyna podbieracza	58	5036010360	Ośłona bębna	18
3430-9380680	Tulejka plastikowa - oryginał Krone	61	5036010370	Talerz kosiarki	16
3430-9380801	Sworzeń podbieracza	62	5036010390	Ośłona śruby talerza oporowego	18
3430-9381320	Ośłona podbieracza	59	5036010400	Pierścień stożkowy trzymaka noża	15
3430-9381350	Ramię podbieracza - oryginał Krone	61	5036010410	Ośłona talerza	17
3430-9381482	Sprężyna podbieracza	57	5036010430	Pokrywa talerza oporowego	18
3430-9381541	Uchwyt sprężyny podbieracza	58	5036010450	Nóż kosiarki	15
3430-9381570	Ośłona podbieracza - oryginał Krone	59	5036010450-2	Nóż kosiarki	15
3430-9381580	Sprężyna podbieracza	57	5036010450/P	Nożyk kosiarki	33
3430-9381590	Podkładka sprężyny podbieracza	59	5036010470	Podkładka regulacyjna	20
3430-9381630	Ośłona podbieracza - oryginał Krone	60	5036010480	Podkładka regulacyjna	20
3430-9381971	Ośłona podbieracza - oryginał Krone	59	5036010490	Podkładka regulacyjna	20

* Numery oryginalne produktów podawane są wyłącznie w celach porównawczych.

Nr indeksu	Nazwa	Nr str.	Nr indeksu	Nazwa	Nr str.
5036010500	Śruba trzymaka noża	16	5193-197719	Ząb ładowacza prosty	148
5036010510	Śruba talerza	18	5193-51058	Ząb uniwersalny	146
5036010520	Talerz kosiarki	16	5193-51231	Ząb uniwersalny	146
5036010610	Wałek napędowy pionowy	18	5193-51434	Ząb uniwersalny prosty	147
5036010620	Podkładka obudowy łożyska	15	5193-51435	Ząb wygięty, zamykający chwytak	146
5036010630	Podkładka dwuotworowa	15	5193-51444	Ząb uniwersalny prosty	147
5036010630	Podkładka dwuotworowa	19	5193-51445	Ząb wygięty, zamykający chwytak	147
5036010640	Rama główna	14	5193-51454	Ząb uniwersalny prosty	148
5036010660	Koło stożkowe małe	13	5193-51555	Ząb uniwersalny prosty	147
5036010661	Koło stożkowe małe	13	5193-51563	Ząb uniwersalny prosty	148
5036010670	Koło stożkowe duże	13	5193-51600	Ząb wygięty, zamykający chwytak	146
5036010671	Koło stożkowe duże	13	5193-52036	Tulejka zęba ładowacza	149
5036010680	Podkładka dwuotworowa odginana	19	5193-52080	Tulejka zęba ładowacza	149
5036010690	Podkładka dwuotworowa odginana	19	5193-54598	Ząb uniwersalny prosty	148
5036010720	Ośłona bębna wysoka	18	5193-55082	Ząb uniwersalny prosty	148
5036010740	Piasta bębna	16	5193-FT000	Nakrętka stożkowa zęba ładowacza	148
5036010770	Piasta talerza ślizgowego	17	5193-FT1N	Ząb uniwersalny prosty	147
5036010780	Ułożyskowanie	17	5193-FT68N	Ząb wygięty, zamykający chwytak	146
5036010790	Piasta talerza roboczego	17	5193-FT88N	Ząb uniwersalny	146
5036010850	Trzymak noża	16	5211000010	Oś koła jezdnego	142
5036020140	Ośłona pasów klinowych	22	5211000030	Oś koła jezdnego	142
5036020150	Ośłona pasów klinowych	22	5211000040	Oś koła jezdnego	142
5036020170	Zabierak wałka głowicy	20	5211000120	Rolka nawijająca koła grabiącego	141
5036020180	Koło pasowe duże	20	5211000280	Półobręcz	142
5036020190	Sworzeń zabieraka	21	5211000290	Półobręcz	142
5036020200	Tuleja zabieraka	21	5211000320	Piasta koła	142
5036020210	Sprężyna zabieraka	21	5211000321	Piasta koła	142
5036020350	Sprężyna bezpiecznika	21	5211010100	Rolka kierująca koła grabiącego	141
5036020380	Tuleja przegubu mechanizmu dźwigniowego	22	5211010111	Półobręcz	142
5036020430	Tuleja przegubu mechanizmu dźwigniowego	22	5211010112	Półobręcz	142
5036020600	Wał głowicy napędzającej	20	5211020010	Sprężyna odciążająca koła	141
5036020680	Rura głowicy napędzającej	21	5211020060	Palec sprężysty koła grabiącego	141
5036030190	Fartuch kpl.	22	5211020080	Nakładka palca sprężystego	141
5036030191	Fartuch boczny gumowy wzmocniony	22	5211020081	Nakładka palca sprężystego	141
5036030201	Ośłona metalowa kompletna	22	5211020120	Koło grabiące	141
5041-16617244	Ośłona podbieracza	49	5211020201	Koło kompletne	142
5041-16617244	Ośłona podbieracza	111	5223000010	Krążek linowy podbieracza	70
5041-16618868	Palec podbieracza	49	5223000020	Koło blaszane podporowe	70
5041-VGYA0335K0	Trzymak noża	12	5223000040	Tuleja krzyżaka podbieracza	67
5070010100	Trzymak noża	16	5223000040	Tuleja krzyżaka podbieracza	94
5070010190	Talerz kosiarki	17	5223000060	Koło łańcuchowe napinacza łańcuchów	89
5070010200	Talerz kosiarki	17	5223000070	Koło stożkowe przekładni nagarniacza	74
5083-57502000	Sprężyna zgrabiarki	134	5223000080	Tulejka łożyskowa ramienia wahliwego	75
5083-57701700	Sprężyna zgrabiarki	135	5223000090	Rolka napinacza	70
5089040060	Trzymak noża kosiarki	37	5223000100	Wkładka igły	81
5089040160	Nóż kosiarki	37	5223000120	Obejma oczka porcelanowego	81
5184041070	Nakrętka noża kosiarki	34	5223000130	Rolka zapadki tarczy sterującej	88

* Numery oryginalne produktów podawane są wyłącznie w celach porównawczych.

Nr indeksu	Nazwa	Nr str.	Nr indeksu	Nazwa	Nr str.
5223000140	Tarcza gwiazdy włącznika	87	5223073010	Korpus supłacza	82
5223000150	Rolka gwiazdy włącznika	87	5223073020	Ugniatacz sznurka	83
5223000160	Koło napinacza	73	5223073090	Koło niskie supłacza	84
5223000170	Palec podbieracza	68	5223073100	Koło wysokie supłacza	84
5223000230	Tarcza hamulca	79	5223073120	Dźwignia supłacza	84
5223000240	Tarcza hamulca	79	5223074000	Dociskacz sznurka	84
5223000250	Palec nagarniacza	75	5223074060	Koło ślimaka	85
5223000260	Linka stalowa podbieracza	69	5223074070	Sworzeń dźwigni nożowej	82
5223000270	Sworzeń tłoka	72	5223074080	Nożyk sznurka	83
5223000280	Okładzina sprzęgła	69	5223074090	Rolka dźwigni nożowej	83
5223000500	Tuleja koła blaszanego	70	5223074100	Walek ślimaka	85
5223000530	Błacha oporowa prasy	95	5223074110	Ślimak wałka supłacza	85
5223020020	Piasta koła	105	5223074120	Oczyszczacz sznurka	83
5223031420	Amortyzator stołu podającego	95	5223074170	Chwytnacz sznurka	83
5223039000	Napinacz sznurka stołu podającego	95	5223075200	Stół aparatów wiążących niekompletny	76
5223041020	Okładzina koła zamachowego	93	5223075300	Walek przytrzymywaczy stołu wiążącego	77
5223041280	Tuleja łożyskowa koła zamachowego	93	5223075400	Tarcza hamująca	79
5223041340	Podkładka tarczy sprzęgła	92	5223075500	Walek ze ślimakiem	85
5223041420	Przekładka tarczy sprzęgła	92	5223075800	Zatyczka stołu wiążącego	76
5223041440	Podkładka tarczy sprzęgła	92	5223075900	Przytrzymywacz sznurka	77
5223041450	Nakrętka koła zamachowego	93	5223076300	Tarcza supłacza	83
5223045500	Tarcza sprzęgła kompletna	92	5223076400	Tarcza supłacza	83
5223045800	Wspornik napinacza	90	5223076500	Supłacz kompletny	81
5223051400	Szczotka tłoka	72	5223076810	Sworzeń wahacza	80
5223051450	Tuleja wciskana	72	5223077110	Oprawa łożyska z tuleją	78
5223051460	Strzeżenie tłoka	72	5223077120	Tarcza krzywkowa	88
5223060070	Koło łańcuchowe ramienia wahliwego	75	5223077140	Łożysko wału supłacza	79
5223061000	Koło przekładni nagarniacza	73	5223078100	Palec supłacza	82
5223061320	Tuleja korby nagarniacza	74	5223078200	Szczeka palca supłacza	82
5223061680	Sworzeń nagarniacza	74	5223078400	Dźwignia nożowa supłacza	82
5223061690	Tuleja dźwigni kolanowej nagarniacza	74	5223080030	Zapadka sprzęgająca tarczy sterującej	88
5223065600	Koło łańcuchowe nagarniacza	74	5223080040	Dźwignia przełączająca aparatu wiążącego	86
5223065800	Koło łańcuchowe nagarniacza	73	5223080060	Zacisk ramienia włącznika	86
5223070050	Element ustalający ciągną przytrzymywaczy	78	5223081020	Sworzeń rolki tarczy sterującej	88
5223071010	Nakrętka śruby stołu wiążącego	76	5223081060	Sworzeń zapadki tarczy sterującej	88
5223071060	Wał supłacza	79	5223081171	Tulejka łożyskowa stołu wiążącego	77
5223071250	Dźwignia oporowa zespołu wiążącego	80	522308120	Sworzeń tarczy sterującej	87
5223071280	Ciągną przytrzymywaczy	78	5223081360	Sprężyna ustalająca tarczy krzywkowej	89
5223071290	Sworzeń dźwigni oporowej	80	5223085000	Dźwignia przełączająca aparatu wiążącego	85
5223071340	Tuleja oprawy wału supłaczy	78	5223085100	Dźwignia zabezpieczająca aparatu wiążącego	86
5223071350	Podkładka oprawy wału supłaczy	78	5223085200	Ramię włącznika aparatu wiążącego	86
5223071420	Tuleja wahacza	80	5223085300	Zapadka tarczy krzywkowej	89
5223071440	Rurka smarownicza przekładni	74	5223085400	Tarcza sterująca	87
522307173	Tulejka stołu wiążącego	77	5223085410	Tarcza sterująca	87
5223071730	Tuleja tarczy krzywkowej	89	5223086400	Gwiazda ramienia włącznika	87
5223071750	Tulejka ciągną wahacza	82	5223110010	Tarcza sprzęgła przeciążeniowego	94
5223071820	Tuleja ślizgowa łożyska wału supłaczy	78	5223110030	Tarcza sprzęgła przeciążeniowego	94

Nr indeksu	Nazwa	Nr str.	Nr indeksu	Nazwa	Nr str.
5223112010	Okładzina sprzęgła przeciążeniowego	94	5224051230	Szyna jezdna krótka tłoka	71
5223112020	Sprężyna sprzęgła przeciążeniowego	94	5224051260	Szyna jezdna lewa tłoka	71
5223130070	Prowadnica rolek podbieracza	67	5224056200	Błacha boczna tłoka	70
5223130100	Pokrywa prawa sprzęgła	69	5224056300	Szyna jezdna długa tłoka	70
5223130110	Tarcza dociskowa sprzęgła	69	5224061090	Palec nagarniacza	75
5223131170	Ośłona podbieracza	67	5224061120	Wał napędowy nagarniacza	73
5223132100	Kolek dźwigni sterującej	68	5224066100	Napinacz łańcucha nagarniacza	73
5223132110	Rolka ruchoma dźwigni sterującej	68	5224066500	Korba nagarniacza	75
5223135020	Krzyżak obrotowy podbieracza	67	5224071990	Rolka igły blaszanej	81
5223136500	Ramię wspornika	68	5224073000	Kolek radełkowy supłacza	84
5223137600	Napęd podbieracza	68	5224073070	Oczko porcelanowe	81
5223137700	Koło łańcuchowe wspornika podbieracza	68	5224075200	Wahacz igieł niekompletny	80
5223137800	Wał napędu podbieracza	69	5224075310	Igła wiążąca	81
5223880090	Podkładka zabezpieczająca wałka atakującego	93	5224075310/P	Igła wiążąca	81
5223890060	Podkładka ramienia wahliwego	75	5224075410	Rolka gumowa dźwigni nożowej	80
5223890060	Podkładka ramienia wahliwego	99	5224091190	Ośłona sprzęgła przeciążeniowego	94
5223890080	Podkładka wału supłacza	79	5224112030	Walek sprzęgła przeciążeniowego	92
5223890090	Podkładka wału supłacza	79	5224112040	Kamień wału sprzęgła	92
5223890200	Podkładka wału supłacza	79	5224112050	Pierścień sprzęgła przeciążeniowego	93
5223890230	Rolka tłoka	72	5224117100	Tarcza środkowa sprzęgła przeciążeniowego	92
5223890230/P	Rolka tłoka	72	5224121210	Linka stalowa dyszla	95
5223890290	Sprężyna tarczy hamulcowej	79	5224135200	Kątownik sterujący podbieracza	67
5223890320	Napinacz sprężynowy tarczy krzywkowej	89	5224201000	Linka stalowa podbieracza	69
5223890330	Sprężyna dźwigni przełączającej	86	522500000/P	Katalog prasa Sipma Z-224/1	95
5223890340	Sprężyna aparatu wiążącego	86	5225055200	Korbowód kpl. tłoka	72
5223890350	Sprężyna aparatu wiążącego	86	5230070500	Dźwignia sterująca podbieracza kpl.	67
5223890360	Sprężyna napinacza	73	5234040040	Sprężyna przegrabiarki	136
5223890360	Sprężyna napinacza	105	5234040050	Łożysko	136
5223890370	Sprężyna wałka przytrzymywaczy	77	5234040060	Tuleja plastikowa	136
5223890380	Sprężyna naciągowa napinacza łańcucha	90	5234040080	Łącznik ocynkowany	136
5223890390	Sprężyna naciągowa napinacza łańcucha	90	5234040081	Łącznik z plastikiem	136
5223890450	Napinacz sprężynowy dźwigni oporowej	77	5234040100	Łącznik ocynkowany	136
5223890770	Sworzeń wahacza	80	5234040101	Łącznik z plastikiem	136
5223890810	Sprężyna dociskacza sznurka	85	5260010720	Ramię wirnika	122
5223890820	Sprężyna dźwigni supłacza	84	5260020010	Koło pasowe duże	122
5223890970	Sprężyna wału sprzęgła przeciążeniowego	94	5260020020	Koło pasowe małe	122
5223891050	Sprężyna zapadki sprzęgającej	88	5260020030	Koło napinacza	122
5224000000	Licznik bel prasy	95	5260020200	Trzymak sprężyny	122
5224000000	Licznik bel prasy	109	5260020420	Sprężyna przetrząsarki	122
5224015900	Prowadnica nagarniacza	75	5261171140	Palec podbieracza	96
5224045200	Koło łańcuchowe korby przekładni	93	5269075100	Cylinder hydrauliczny	107
5224045400	Napinacz niekompletny	89	5269075200	Cylinder hydrauliczny	107
5224045600	Napinacz kompletny	90	5270031400	Tulejka wideł podajnika	100
5224051130	Nóż tłoka	71	5270031780	Tulejka piasty podajnika	99
5224051150	Listwa prowadząca noża tłoka	71	5270032020	Walek poprzeczny podajnika	101
5224051210	Listwa dolna noża tłoka	71	527003207	Koło łańcuchowe piasty I podajnika	99
5224051220	Nóż komory	71	5270032080	Koło łańcuchowe piasty III podajnika	99

* Numery oryginalne produktów podawane są wyłącznie w celach porównawczych.

Nr indeksu	Nazwa	Nr str.	Nr indeksu	Nazwa	Nr str.
5270032090	Ramię napędowe wideł podajnika	101	5270131730	Piasta wolnobiegu	108
5270032110	Walek napędowy podajnika	101	5270131750	Rolka napinacza	108
5270032180	Śruba specjalna wideł podajnika	101	5270131760	Rolka wolnobiegu	108
5270035300	Jarżmo wideł podajnika kpl.	101	5270131810	Przelotka	108
5270035600	Piasta rolki podajnika	99	5270131900	Wolnobieg	107
5270035700	Piasta rolki podajnika	99	5270140900	Łożysko belki sterującej podbieracza XN-90	98
5270036000	Piasta rolki podajnika	99	5275110010	Sprężyna	137
5270036200	Rolka podajnika	100	5275120010	Sprężyna	137
5270036300	Rolka podajnika	100	5275130010	Sprężyna przetrząsarki	137
5270036500	Piasta rolki podajnika	99	5275130020	Sprężyna przetrząsarki	137
5270036600	Piasta rolki podajnika	99	5275130030	Sprężyna przetrząsarki	137
5270070010	Oprawa	104	5275130040	Sprężyna przetrząsarki	137
5270071780	Sprężyna przewodnika prasy	104	5276000000	Katalog części Z-276, Z-276/1, Z-279, Z-279/1	109
5270071790	Walek łańcucha zwijającego	102	5276030630	Rolka podajnika	100
5270071830	Podkładka rury spawanej	103	5276036200	Rolka podajnika	100
5270071840	Podkładka rury spawanej	103	5276036500	Piasta rolki podajnika	99
5270072000	Ogniwko łańcucha	103	5276036600	Piasta rolki podajnika	99
5270072100	Zespół naprawczy łańcucha	103	5276077500	Łańcuch zwijający	103
5270075100	Cylinder hydrauliczny	107	5276125200	Rozdzielacz hydrauliczny	106
5270075201	Cylinder hydrauliczny	107	5276125600	Zamek hydrauliczny	106
5270075900	Prowadnica rury spawanej	103	5276200001	Oprawa łożyska	100
5270076000	Prowadnica rury spawanej	103	5276201311	Ośłona podbieracza	96
5270076200	Koło rury spawanej	103	5276201321	Ośłona podbieracza	96
5270076300	Koło rury spawanej	103	5276206000	Belka sterująca podbieracza 1,85 m	98
5270080010	Oprawa	104	5276206400	Koło podwójne podbieracza	98
5270081010	Sprężyna sprężła	104	5276207000	Koło łańcuchowe podwójne	100
5270081020	Tarcza czynna	104	5276207100	Koło łańcuchowe	100
5270081110	Wał wyjściowy przekładni	109	5279075100	Cylinder hydrauliczny	107
5270081160	Koło łańcuchowe	104	5279075200	Cylinder hydrauliczny	107
5270101300	Ośłona podbieracza	96	5279077500	Łańcuch zwijający	103
5270101310/P	Palec podbieracza	96	5302020040	Pierścień zabezpieczający obejmę noża	151
5270101330	Oprawa podbieracza	97	5302020050	Obejma sprężyny noża	151
5270101340	Oprawa podbieracza	98	5302020060	Zawias segmentu	151
5270101360	Tuleja wału podbieracza	97	5302020090	Nóż	151
5270101410	Nakrętka belki sterującej podbieracza	98	5302020100	Obudowa łożyska wirnika	152
5270105300	Cylinder nurkowy	107	5302020130	Sprężyna noża	151
5270106000	Ośłona podbieracza	97	5302020150	Segment z długim wałkiem	152
5270106100	Ośłona podbieracza	97	5302020170	Pręt zawiasy	151
5270106200	Dźwigar kompletny podbieracza	97	5302040390	Tarcza gumowa sprężła	152
5270106300	Tarcza krzywkowa podbieracza	97	5302040450	Piasta sprężła gumowego	152
5270106400	Wał kompletny podbieracza	97	5302040570	Obudowa sprężła gumowego	152
5270106500	Belka sterująca podbieracza 1,35 m	98	5302040680	Tarcza sprężła gumowego	152
5270120530	Manometr	106	5385-16618868	Palec podbieracza	110
5270125100	Zawór hydrauliczny	106	5385-16618933	Palec podbieracza	48
5270125400	Filtr hydrauliczny	106	5385-16618933	Palec podbieracza	110
5270131600	Prowadnica sznurka	107	5385-90258699	Nożyk kosiarki lewy	11
5270131620	Koło	108	5385-90258699	Nożyk kosiarki lewy	30

* Numery oryginalne produktów podawane są wyłącznie w celach porównawczych.

Nr indeksu	Nazwa	Nr str.	Nr indeksu	Nazwa	Nr str.
5385-90258700	Nożyk kosiarki prawy	11	5620-56115800	Śruba mocowania nożyka z nakrętką	36
5385-90258700	Nożyk kosiarki prawy	30	5620-56151210	Nóż kosiarki prawy	24
5385-TF70Z	Nożyk kosiarki prawy	11	5620-56151210	Nóż kosiarki prawy	27
5385-TF71Z	Nożyk kosiarki lewy	11	5620-56151310	Nóż kosiarki lewy	24
5385-VF06246795	Tulejka podbieracza	50	5620-56151310	Nóż kosiarki lewy	27
5385-VF06246795	Tulejka podbieracza	111	5620-56210100K	Śruba mocowania nożyka z nakrętką	28
5385-VF06571309	Tulejka podbieracza	50	5620-56451200	Nożyk kosiarki lewy	7
5385-VF06571309	Tulejka podbieracza	111	5620-56451200	Nożyk kosiarki lewy	28
5385-VF06577405	Oślona podbieracza	49	5620-56451300	Nożyk kosiarki prawy	7
5385-VF06577405	Oślona podbieracza	49	5620-56451300	Nożyk kosiarki prawy	28
5385-VF06577405	Oślona podbieracza	110	5620-57562500	Sprężyna zgrabiarki	134
5385-VF16613168	Nóż rotora	50	5620-57609000	Sprężyna zgrabiarki	133
5385-VF16613168	Nóż rotora	112	5620-57644010	Sprężyna zgrabiarki	134
5385-VF16616480	Obejma belki podbieracza -oryginał Vicon	111	5620-57720200	Sprężyna zgrabiarki	133
5385-VF16616481	Zacisk obejmy belki podbieracza - oryginał Vicon	111	5620-58561900	Sprężyna zgrabiarki	133
5385-VF16617875	Oślona podbieracza	49	5620-58740600	Sprężyna zgrabiarki	134
5385-VF16617875	Oślona podbieracza	111	5620-58740700	Sprężyna zgrabiarki	133
5385-VNB1374593	Śruba mocowania nożyka z nakrętką	11	5625-06568555N	Śruba mocowania nożyka z nakrętką	10
5540-0608770	Sprężyna zgrabiarki	138	5625-06568555N	Śruba mocowania nożyka z nakrętką	32
5569040050	Piasta koła	105	5625-434969	Nożyk kosiarki lewy	30
5569280510	Walec dolny	105	5625-434970	Nożyk kosiarki prawy	30
5569280520	Walec środkowy	105	5625-434973	Nóż kosiarki lewy	31
5569280560	Koło łańcuchowe napędu walcy	105	5625-434974	Nóż kosiarki prawy	31
5569280570	Koło łańcuchowe napędu walcy	105	5625-434988	Nóż kosiarki lewy	31
5590-1380-0013	Nóż kosiarki wygięty	29	5625-434989	Nóż kosiarki prawy	31
5600-121712Z	Nóż kosiarki lewy	23	5625-434997	Nóż kosiarki prawy	9
5600-121713Z	Nóż kosiarki prawy	23	5625-434997	Nóż kosiarki prawy	30
5600-160305KZ	Trzymak sprężyny kpl	129	5625-434998	Nóż kosiarki lewy	9
5600-160313	Sprężyna zgrabiarki	128	5625-434998	Nóż kosiarki lewy	31
5600-16502731	Sprężyna zgrabiarki	126	5630-673L	Nóż kosiarki lewy	29
5600-16606394	Sprężyna zgrabiarki	126	5630-673R	Nóż kosiarki prawy	29
5600-460304KZ	Trzymak sprężyny kpl	129	5802909550	Nóż kosiarki	34
5600-56110300	Nóż kosiarki rotacyjnej	35	5802909660	Nóż kosiarki	34
5600-56110400	Nóż kosiarki prawy	35	7210120050	Cylinder hydrauliczny	150
5600-56110500	Nóż kosiarki rotacyjnej	35	7214090020	Cylinder hydrauliczny	149
5600-56110900	Nóż kosiarki lewy	35	7274035030	Cylinder hydrauliczny	149
5600-56403000	Śruba mocowania nożyka z nakrętką	35	7274080450	Cylinder hydrauliczny	150
5600-90081160KN	Śruba mocowania nożyka z nakrętką	12	8020-K002513A.1	Łańcuch 16BX 158 ogniw	90
5620-55903210	Nóż kosiarki lewy	27	8020-K002513A.1	Łańcuch 16BX 158 ogniw	102
5620-55903310	Nóż kosiarki prawy	27	8020-K1610	Łańcuch 10B1 5/8x3/8	76
5620-55906000	Nóż kosiarki lewy	24	8020-K1610-11	Zamek 10B1 5/8x3/8	76
5620-55906000	Nóż kosiarki lewy	27	8020-K1610-12	Półogniwo 10B1 5/8x3/8	76
5620-55906100	Nóż kosiarki prawy	24	8020-K1911	Łańcuch 12B1 3/4x7/16	101
5620-55906100	Nóż kosiarki prawy	28	8020-K1911-11	Zamek 12B1 3/4x7/16	102
5620-56115800	Śruba mocowania nożyka z nakrętką	8	8020-K1911-12	Półogniwo 12B1 3/4x7/16	102
5620-56115800	Śruba mocowania nożyka z nakrętką	24	8020-K2513A-11	Zamek 16BX 1"x1/2"	90
5620-56115800	Śruba mocowania nożyka z nakrętką	28	8020-K2513A-11	Zamek 16BX 1"x1/2"	102

* Numery oryginalne produktów podawane są wyłącznie w celach porównawczych.

Nr indeksu	Nazwa	Nr str.	Nr indeksu	Nazwa	Nr str.
8020-K2513A-12	Półogniwo 16BX 1"x1/2"	90	SPA2832	Pas klinowy SPA Stomil Sanok	15
8020-K2513A-12	Półogniwo 16BX 1"x1/2"	102	SPA2932	Pas klinowy SPA Stomil Sanok	15
9850-51448	Ząb uniwersalny prosty	147	SPA3000	Pas klinowy SPA3000 Stomil Sanok	37
9850-53092	Rygiel łyżki ładowacza	149	WID-522411056001	Widlak przegubu I	91
9850-53094	Hak łyżki ładowacza	149	ZAB-5224	Zabezpieczenie widłaka	91
KRZ- 740/01017/0	Krzyżak	91			

Nie znalazłeś tego czego szukałeś? Poszukamy dla Ciebie tej części.

Zadzwoń do nas: 63 240 92 49; 63 240 91 18



Podstawową koncepcją działalności Grupy Grene jest handel produktami w sektorach rolnictwa, przemysłu oraz hydrauliki siłowej.

Naszą misją jest wzajemny szacunek i partnerstwo z klientami, pracownikami, dostawcami i partnerami.

Nasze motto zamyka się jednym zdaniem:

Grene - jesteś w dobrych rękach.

Jako solidny partner tworzymy wartości będące korzyścią dla tych, z którymi współpracujemy.

Magazyn Centralny Grene Sp. z o.o.

Modła Królewska k. Konina

ul. Skandynawska 1

62-571 Stare Miasto

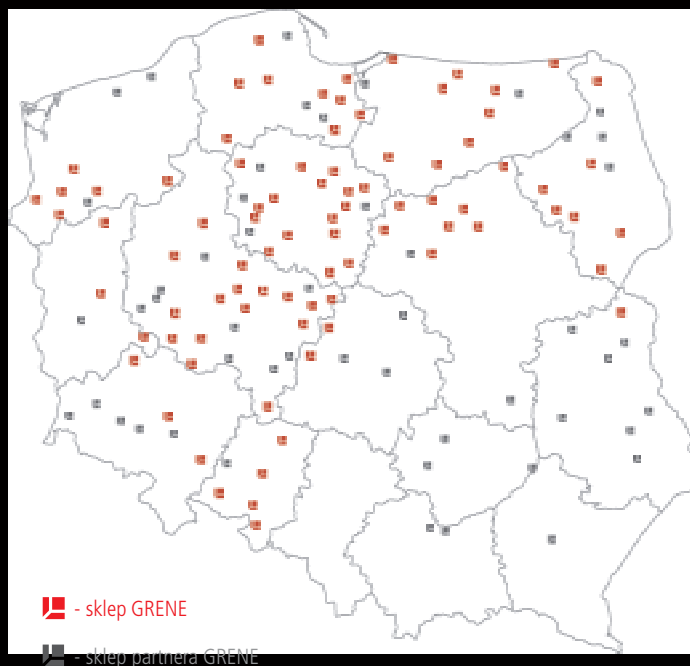
tel. 63 240 91 00

fax 63 240 91 01

e-mail: grene@grene.pl

www.sklep-grene.pl

Sieć sklepów rolniczo-technicznych GRENE



Wszystkie informacje na temat naszej sieci sprzedaży oraz adresów sklepów znajdziecie państwo na naszej stronie internetowej www.grene.pl

» Rolnictwo » Przemysł » Ogród

GRENE

- jesteś w dobrych rękach



517000371356532