



LANGUE/LANGUAGE • FR/EN

*moving forward in every field*

# MANITOU

▶▶ **PIÈCES POUR CHARGEURS TÉLÉSCOPIQUES/  
TELEHANDLER PARTS**

Catalogue - Première publication 2007

Catalogue - First published 2007

[www.bepcoparts.com](http://www.bepcoparts.com)

Member of **TVH** 

# ■ À PROPOS DE BEPCO

---

Le groupe Bepco est un leader mondial dans la fourniture de pièces de rechange, accessoires pour tracteurs et pièces détachées pour machines agricoles.

Avec plus de 360 employés, le groupe Bepco a des filiales en Belgique, France, Pays-Bas, Allemagne, Espagne et Angleterre. Nous sommes aussi présents en Australie, Nouvelle Zélande, Afrique du sud et au Brésil.

Le groupe Bepco est une société mondiale avec des clients dans plus de 100 pays à travers le monde, les ventes hors Europe contribuent à plus d'un tiers du chiffre d'affaires.

Nous proposons à notre réseau de distributeurs et revendeurs :

- ▶ Des fournisseurs d'équipements d'origine et d'autres marques reconnues
- ▶ Plus de 20 000 m<sup>2</sup> de surface de stockage
- ▶ Plus de 80 000 références en stock
- ▶ Des connaissances techniques d'experts de l'industrie
- ▶ Une expédition le jour même pour une livraison le jour suivant

Le groupe Bepco fait partie du groupe TVH, fournisseur de pièces et accessoires de qualité pour le matériel de manutention, les véhicules industriels et l'équipement agricole.

# ■ ABOUT BEPCO

---

Bepco Group is a worldwide leading supplier of parts and accessories for agricultural tractors and machinery.

With over 360 employees Bepco Group has subsidiaries in Belgium, Netherlands, France, Germany, Spain and UK and is also present in Australia, New Zealand, South Africa and Brazil.

Bepco Group is a truly global company with customers in over 100 countries worldwide and sales outside Europe contributing to over a third of revenues.



We offer our network of distributors and dealers :

- ▶▶ Original Equipment Supplier and other industry leading brands
- ▶▶ More than 20,000 m<sup>2</sup> of warehousing
- ▶▶ More than 80,000 stock items
- ▶▶ Technological knowledge from industry experts
- ▶▶ Same day shipment, next day delivery in many markets

Bepco Group is also a member of TVH, the all-round supplier of quality parts and accessories for material handling, industrial vehicles and agricultural equipment.

## MANITOU PARTS

### REFROIDISSEUR D'HUILE - OIL COOLER - ÖLKÜLHER - OLIE KOELER - REFRIGERADOR ACEITE

	N° de construction <i>Build number</i>	Ref.	
A4.236	LD, LJ, LH	44/6097-6 (P2486A219)	
1004.4	AA, AB, AE, AJ, AK, AQ, AR, AS		

Les références des pièces sont indicatives.  
Nos pièces ne sont pas d'origine.

*Part numbers are quoted for reference purposes only.  
Our parts and accessories are not original.*



## Index

## Index

■ Accessoires batteries . . . . .	<b>27-29</b>	■ Air-conditioning . . . . .	<b>49</b>
■ Accessoires de cabine . . . . .	<b>53, 54</b>	■ Alternators . . . . .	<b>44</b>
■ Allume-cigare . . . . .	<b>32</b>	■ Battery accessories . . . . .	<b>27-29</b>
■ Alternateurs . . . . .	<b>44</b>	■ Brakes . . . . .	<b>37, 38</b>
■ Avertisseurs . . . . .	<b>32</b>	■ Cab accessories . . . . .	<b>53, 54</b>
■ Bielle . . . . .	<b>7</b>	■ CAV filter . . . . .	<b>13</b>
■ Bouchon de réservoir . . . . .	<b>12</b>	■ Cigar lighter . . . . .	<b>32</b>
■ Bougie de préchauffage . . . . .	<b>13</b>	■ Clutch . . . . .	<b>36</b>
■ Climatisation . . . . .	<b>49</b>	■ Combined switches . . . . .	<b>31</b>
■ Commutateur d'éclairage . . . . .	<b>31</b>	■ Connecting rod . . . . .	<b>7</b>
■ Contacteurs de démarrage . . . . .	<b>31</b>	■ Crankshaft & related parts . . . . .	<b>7</b>
■ Courroie . . . . .	<b>16-18</b>	■ Cross references . . . . .	<b>55-56</b>
■ Culasse & arbre à came . . . . .	<b>10</b>	■ Cylinder head & Cam shaft . . . . .	<b>10</b>
■ Démarreurs . . . . .	<b>44</b>	■ Cylinder head parts . . . . .	<b>10</b>
■ Direction . . . . .	<b>39-41</b>	■ Engine gasket . . . . .	<b>11</b>
■ Durites . . . . .	<b>15</b>	■ Filters . . . . .	<b>19-26</b>
■ Éclairage . . . . .	<b>33-35</b>	■ Fuel pump . . . . .	<b>12</b>
■ Embrayages . . . . .	<b>36</b>	■ Gas struts . . . . .	<b>52</b>
■ Essuie-glace et accessoires . . . . .	<b>47</b>	■ Heater plug . . . . .	<b>13</b>
■ Filtre CAV . . . . .	<b>13</b>	■ Horn . . . . .	<b>32</b>
■ Filtres . . . . .	<b>19-26</b>	■ Hoses . . . . .	<b>15</b>
■ Freins . . . . .	<b>37, 38</b>	■ Hydraulic . . . . .	<b>45, 46</b>
■ Hydraulique . . . . .	<b>45, 46</b>	■ Hydraulic pumps . . . . .	<b>42, 43</b>
■ Index des références . . . . .	<b>57, 58</b>	■ Injector nozzle . . . . .	<b>13</b>
■ Interrupteurs . . . . .	<b>30</b>	■ Lightning . . . . .	<b>33-35</b>
■ Inverseur de marche . . . . .	<b>31</b>	■ Locks & handles . . . . .	<b>51</b>
■ Joints moteur . . . . .	<b>11</b>	■ Mirrors . . . . .	<b>52</b>
■ Manocontact de pression d'huile . . . . .	<b>29</b>	■ Oil pressure switch . . . . .	<b>29</b>
■ Moteurs d'essuie-glace . . . . .	<b>48, 49</b>	■ Oil pump . . . . .	<b>12</b>
■ Nez d'injecteur . . . . .	<b>13</b>	■ Paints . . . . .	<b>54</b>
■ Peintures . . . . .	<b>54</b>	■ Pistons, ring sets & liners . . . . .	<b>8, 9</b>
■ Pistons, jeux de segments & chemises . . . . .	<b>8, 9</b>	■ Reference index . . . . .	<b>57, 58</b>
■ Poignées et serrures . . . . .	<b>51</b>	■ Reversers . . . . .	<b>31</b>
■ Pompe à huile . . . . .	<b>12</b>	■ Start motor . . . . .	<b>44</b>
■ Pompes à eau . . . . .	<b>14</b>	■ Starter switch . . . . .	<b>31</b>
■ Pompes d'alimentation . . . . .	<b>12</b>	■ Steering . . . . .	<b>39-41</b>
■ Pompes hydrauliques . . . . .	<b>42, 43</b>	■ Switches . . . . .	<b>30</b>
■ Prise de remorque . . . . .	<b>32</b>		

## Index

- Références interchangeables . . . . . **55-56**
- Rétroviseurs . . . . . **52**
- Soupapes et pièces connexes . . . . . **10**
- Transmission . . . . . **37**
- Types & motorisation . . . . . **5, 6**
- Vérins à gaz . . . . . **50**
- Vilebrequins & pièces connexes . . . . . **7**

## Index

- Tank cap . . . . . **12**
- Trailer plug . . . . . **32**
- Transmission . . . . . **37**
- Types & motorization . . . . . **5, 6**
- 'V' Belt . . . . . **16-18**
- Water pumps . . . . . **14**
- Wiper and accessories . . . . . **47**
- Wiper motors . . . . . **48, 49**

## TYPES & MOTORISATION TYPES & ENGINES

Types d'engins Machines types	Moteur Engine	Type Type
<b>Chariot élévateur tout terrain / All road telescopic handlers</b>		
MB20C, MB20CL, MB25C, MB30C, 4RM20C, 4RM25C, MC20C, MC25C, MC30C, MCE20C, MCE20H, MCE25C, MCE25H, MCE30C, MCE30H, MC40C, MB21C, MB26C	I.H	BD 154
Ancien montage moteur / Old engine fitting Tracteur / Tractor IH 137 France		D.111
4RM26N, 4RM30N, 4RM35B, C, 4RM36K, 4RM40B, 4RM40K, 4RM50K, MB26C, MB30C, MB30J, MB40, MB40B, MB50K, MC50K, MC60K		D.179 D.239
MC15A, MC18A	Ford	2274E
MB21JC, MB25PF, MB26JC, MB26NF, MB30JC, MB30NF, MC40C, MC		2512
MC.80, MC90, MC100		2714E
Ancien montage avec moteur Perkins / Old fitting with Perkins engine fabrication française / made in France	Perkins	P.3 France
4RM30, 4RE30HP, 4RE40HP		A.4.203
4RM30HP, 4RE30HP, 4RE40HP, 4RE60H, MB25P, MB60H, MB26NP, MB30NP		A.4.236
MSI 20, MSI 25, MSI 30		404 C22
MH20-4T Buggie, MH25-4T Buggie, MSI 35T		404 C22T
MSI 40, MSI 50		1004.42
MA 460, MA 470		1004.4 Turb.
<b>Chariot télescopique "Maniscopic TWISCO" Telescopic handlers</b>		
SLT 415, SLT 415B	LISTER PETTER	40 CV 4 cyl.
<b>Chariot télescopique "Maniscopic TWISCO" Telescopic handlers</b>		
BTI 220, BT 225, BT 420, BT425	Perkins	(39 CV)
<b>Chariot télescopique "MANISCOPIC" Telescopic handlers</b>		
MT.523 et autres MT,MLT moteur Atmosphérique 3 cyl. / MT.523 and other MT, MLT 3cyl. atmospheric engine	Perkins 3 Cyl.	903-27
MT.523 T et autres MT, MLT moteur Turbo 3 cyl. / MT.523 T and other MT, MLT 3cyl. turbo engine		903-27T
MT.523 et autres MT, MLT moteur Turbo 3 cyl. / MT.523 and other MT, MLT 3cyl. turbo engine		1103-C33 TURBO
Ancienne série M, MT Old series	Perkins 4 Cyl.	4,236
Ancienne gamme MT, MLT voir identification moteur / Old range MT, MLT see engine identification		T.4.236
Série MVT sauf MVT 665, MVT 675 Autre modèles MT, MVT, MLA, MLT, MRT: voir identification moteur MVT series except MVT 665, MVT 675 Other models MT, MVT, MLA, MLT, MRT: see engine identification		1004-4
MT.1637SLT, MRT 1432,MRT 1542, MTR 1650, MVT 665, MVT 675, MT.1637 ST, MT, MLT voir identification moteur / see engine identification		1004-4T
MT, MVT, MLA, MLT, MRT: voir identification moteur / see engine identification		1004-40


## TYPES & MOTORISATION

### TYPES & ENGINES

Types d'engins Machines types	Moteur Engine	Type Type
<b>Chariot télescopique "MANISCOPIC" Telescopic handlers</b>		
MLT.526-20 Turbo cabine Haute, MLT.526-24 Turbo, MRT.1432, MRT.1542, MRT.1650, MVT 665, MVT 675 Autre modèles / Other models MT, MVT, MLA, MLT, MRT: voir identification moteur / see engine identification	Perkins 4 Cyl.	1004-40T
MLA.628, MLA 628 - 120 LS PS Autre modèles / Other models MT, MVT, MLA, MLT, MRT: voir identification moteur / see engine identification		1004-40TW
MLT.526-20 Compact cabine basse / Complete low cab, Series MVT sauf / except MVT 665, MVT.675 Autre modèles / Other models MT, MVT, MLA, MLT, MRT: voir identification moteur / see engine identification		1004-42
MT 732, MT 932, MT 1030 S, MT 1033, MT.1235S, MT.1330 SL, MT.1337SL, MT.1637SL Autre modèles / Other models MT, MVT, MLA, MLT, MRT: voir identification moteur / see engine identification		1104C.44
MVT.628T, MLT.627-20, MLT 627-24, MLT.630, MLT.634, MLT.731, MT 1033 HLT, MLT 742 HT LSU, MLT 845 HT LSU, MT.1235ST, MT 1240LT, MT.1335 HSLT, 1337 SLT, 1340 SLT, MT.1637 SLT, MT.1740 SLT, MT.1745 HSLT, MRT.1432, MRT.1542, MRT.1365,, MRT.1742, Autre modèles / Other models MT, MVT, MLA, MLT, MRT: voir identification moteur / see engine identification		1104C - 44T
MLT.634, MLT 735, MLT 741, MLT 845-120 LSU, MLT 940 L-120 LSU, MRT.1850, MRT.2150, MRT.2440 EPS, MRT.2540 Autre modèles / Other models MT, MVT, MLA, MLT, MRT: voir identification moteur / see engine identification		1104.44 TA
MHT.10120L, MHT.10160L Autre modèles / Other models MHT: voir identification moteur / see engine identification	Mercedes	OM904LA TURBO



## VILEBREQUIN & PIÈCES CONNEXES CRANKSHAFT & RELATED PARTS




Types d'engins Machines types	Mot. Mot.	Jeu vilebr. Crankshaft kit	Cous. palier Main bearing	Cous. bielle Conrod bearing	Bague bielle Small end bush	Bague avant Fr. oil seal	Bague arr. Rear oil seal
		1	2	3	4	5	6
<b>Moteurs CASE-IH / CASE-IH engine</b>							
MB20C, MB20CL, MB25C, MB30C, 4RM20C, 4RM25C, MC20C, MC25C, MC30C, MCE20C, MCE20H, MCE25C, MCE25H, MCE30C, MCE30H, MC40C, MB21C, MB26C	BD154	44/1-109 (49261)	44/2-109 (49005)	44/3-109 (49544)	44/28-109 (49011)	44/11-109 (49008)	44/13-109 (49009)

## BIELLE ASSEMBLÉE CONNECTING ROD

Types d'engins Machines types	Moteur Engine	Réf. Ref.
<b>Moteurs CASE-IH / CASE-IH engine</b>		
MB20C, MB20CL, MB25C, MB30C, 4RM20C, 4RM25C, MC20C, MC25C, MC30C, MCE20C, MCE20H, MCE25C, MCE25H, MCE30C, MCE30H, MC40C, MB21C, MB26C	BD154	44/25-29 (49174)



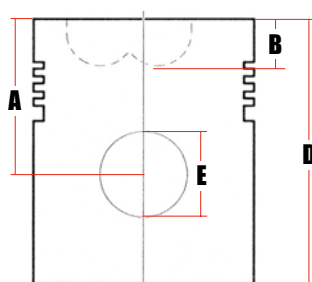
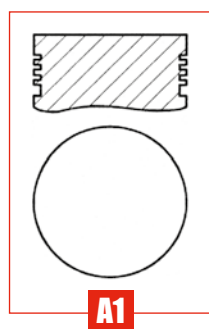
## PISTONS, JEUX DE SEGMENTS & CHEMISES PISTONS, RING SETS & LINERS



Types d'engins Machines types	Type Type	Alésage Boring	Jeu (A) Kit set (A)	Piston Piston	Jeu de segments Ring set	Chemise Liner	Joint de chem. Liner seal
			1	2	3	4	5
<b>Moteurs CASE-IH / CASE-IH engine</b>							
Anciens modèles France Old models France	D111	87.30	44/31-225		44/34-185 (3050149R92)		44/38-11 (714854R1)
MB20C, MB20CL, MB25C, MB30C, 4RM20C, 4RM25C, MC20C, MC25C, MC30C, MCE20C, MCE20H, MCE25C, MCE25H, MCE30C, MCE30H, MC40C, MB21C, MB26C	BD154	88.90	44/31-224 (49507)	44/33-188 (49541)	44/34-184 (49010)	44/35-78 (49537)	44/38-10 (49536)

(A) Avec joints de chemise / With liner seals

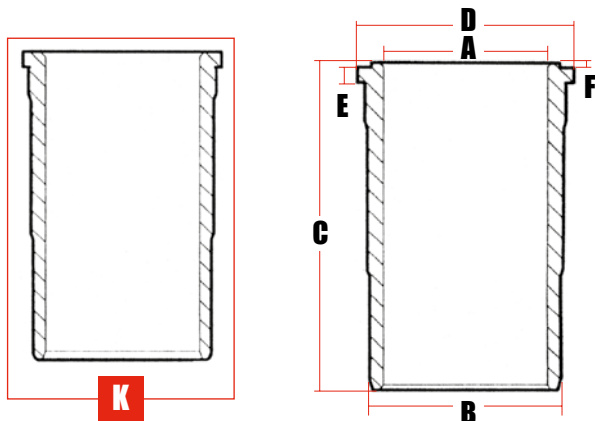
## PISTONS PISTONS



- A: Hauteur de compression (mm)  
Compression height (mm)
- B: Profondeur chambre combustion (mm)  
Combustion bowl depth (mm)
- D: Hauteur totale (mm)  
Overall length (mm)
- E: Diamètre de l'axe de piston (mm)  
Gudgeon pin diameter (mm)

Réf. Ref.	Moteurs Engines	Alésage Bore Ø	Type Type	Nbre segm. N° of rings	Al-fin Al-fin	A mm	B mm	D mm	E mm
44/33-188	BD154	88.90	A1	5	Non / No	50.90	-	99.00	28.00

## CHEMISES LINERS



- A: Alésage (mm)  
Nominal bore diameter (mm)
- B: Diamètre extérieur (mm)  
Outside diameter (mm)
- C: Hauteur totale (mm)  
Overall length (mm)
- D: Diamètre colerette (mm)  
Flange diameter (mm)
- E: Hauteur colerette (mm)  
Flange width (mm)
- F: Hauteur lèvres de feu (mm)  
Fire lip height (mm)

Réf. Ref.	Moteur Engine	Type Type	A mm	B mm	C mm	D mm	E mm
44/35-78	BD154	K	88.90	93.65	185.73	101.70	5.82

## JEUX DE SEGMENTS RING SETS

Réf. Ref.	Moteur Engine	Alésage Bore Ø	P1 2.38		P1 2.38		SS 4.75		SS 4.75	
44/34-185	D111	87.30								
44/34-184	BD154	88.90								
			CP1 2.38	P2 2.38	P2 2.38	P2 2.38	SS 4.76	SS 4.76	SS 4.76	SS 4.76

CP1: Rectangulaire chromé / Chrome plated parallel faced

P1: Rectangulaire / Parallel faced plain

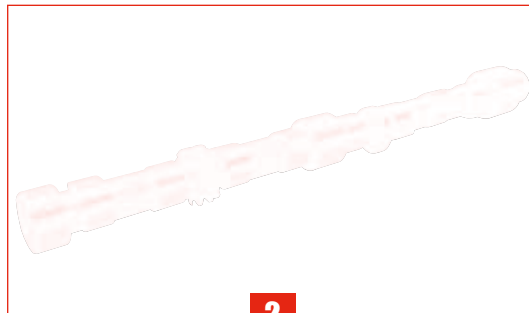
P2: Rectangulaire, épaulement intérieur en haut / Parallel faced internally stepped top

SS: Normal à fentes / Standard slotted

## CULASSE & ARBRE À CAME CYLINDER HEAD & CAMSHAFT




1



2


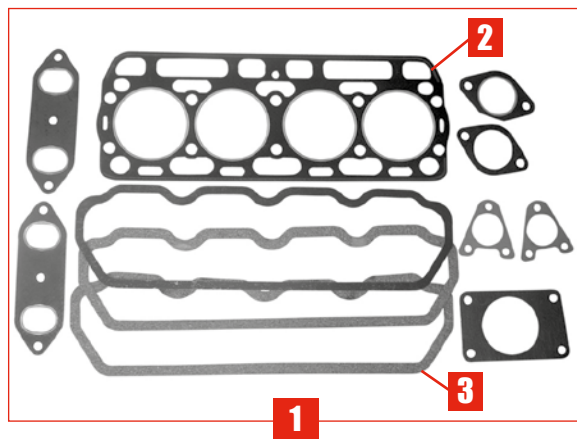
Types d'engins Machines types	Moteur Engine	Réf. Ref.	Description	Fig.
<b>Moteurs CASE-IH / CASE-IH engine</b>				
MB20C, MB20CL, MB25C, MB30C, 4RM20C, 4RM25C, MC20C, MC25C, MC30C, MCE20C, MCE20H, MCE25C, MCE25H, MCE30C, MCE30H, MC40C, MB21C, MB26C	BD154	44/40-10 (49138)	Culasse Cylinder head	1
		44/80-15 (49180)	Arbre à came Cam shaft	2

## SOUPAPES ET PIECES CONNEXES CYLINDER HEAD PARTS

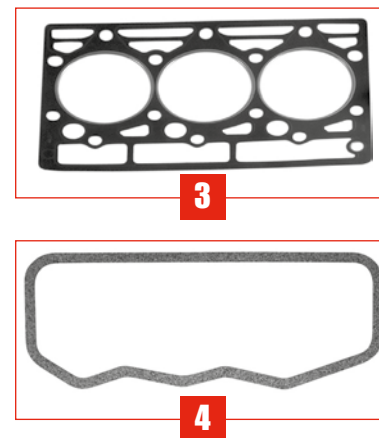
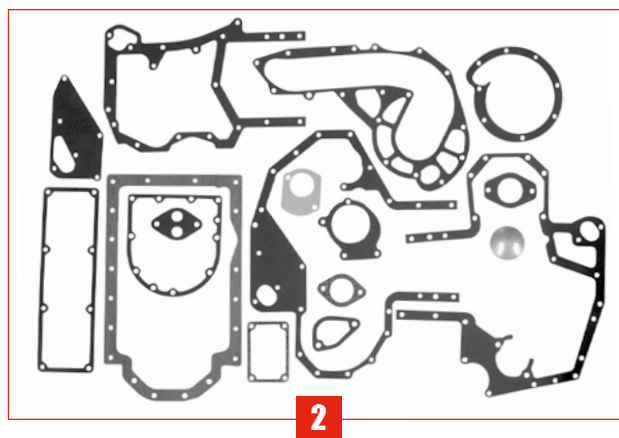
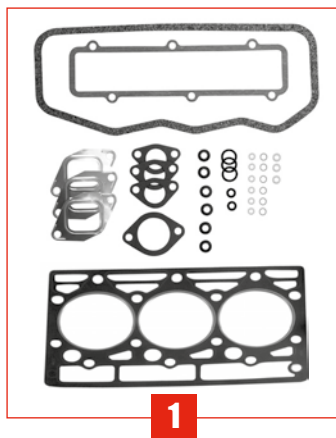


Types d'engins Machines types	Mot. Mot.	Guide admis. Inlet guide	Guide échap. Exhaust guide	Soup. d'admis. Inlet valve	Soup. d'échap. Exhaust valve	Ressort admis. Inlet spring	Ressort échap. Exhaust spring
		1	2	3	4	5	6
<b>Moteurs CASE-IH / CASE-IH engine</b>							
MB20C, MB20CL, MB25C, MB30C, 4RM20C, 4RM25C, MC20C, MC25C, MC30C, MCE20C, MCE20H, MCE25C, MCE25H, MCE30C, MCE30H, MC40C, MB21C, MB26C	BD154	44/41-31 (49139)	44/41-32 (49311)	44/42-29 (49003)	44/43-28 (49004)	44/44-22 (49364)	44/45-18 (49365)

## JOINTS MOTEUR ENGINE GASKET



Types d'engins Machines types	Moteur Engine	Pochette rodage Top gasket set	Joint de culasse Cyl. head gasket	Jt cache soupape Rock.cover gask.	Joint de carter Sump gasket
		1	2	3	4
<b>Moteurs CASE-IH / CASE-IH engine</b>					
Ancien mod. tracteur IH137 Old tractor models IH137	D111	44/71-324	44/73-324	44/74-324	44/75-324



Types d'engins Machines types	Moteur Engine	Pochette rodage Top gasket set	Poch. complémet. Bottom gasket set	Joint de culasse Cyl. head gasket	Jt cache soupape Rock.cover gask.
		1	2	3	4
<b>Moteurs CASE-IH / CASE-IH engine</b>					
MB20C, MB20CL, MB25C, MB30C, 4RM20C, 4RM25C, MC20C, MC25C, MC30C, MCE20C, MCE20H, MCE25C, MCE25H, MCE30C, MCE30H, MC40C, MB21C, MB26C	BD154	44/71-325	44/72-325 (B1036)	44/73-325	44/74-325

## POMPE À HUILE OIL PUMP

**Types d'engins**  
*Machines types*

**Moteur**  
*Engine*

**Réf.**  
*Ref.*

**Moteurs CASE-IH / CASE-IH engine**

MB20C, MB20CL, MB25C, MB30C, 4RM20C, 4RM25C, MC20C, MC25C, MC30C, MCE20C, MCE20H, MCE25C, MCE25H, MCE30C, MCE30H, MC40C, MB21C, MB26C

BD154

**44/90-82**  
(3064060R91)



## BOUCHON DE RÉSERVOIR TANK CAP

**Types d'engins**  
*Machines types*

**Réf.**  
*Ref.*

**Description**

**Fig.**

MT, MLA, MLT, MVT, MRT

**44/105-41**  
(62415)

Ø ext. : 75



## POMPES D'ALIMENTATION FUEL PUMP

**Types d'engins**  
*Machines types*

**Moteurs**  
*Engines*

**Réf.**  
*Ref.*

**OEM**

**Fig.**

**Moteurs CASE-IH / CASE-IH engine**

MB20C, MB20CL, MB25C, MB30C, 4RM20C, 4RM25C, MC20C, MC25C, MC30C, MCE20C, MCE20H, MCE25C, MCE25H, MCE30C, MCE30H, MC40C, MB21C, MB26C

BD 154

**44/100-112**

708294R93,  
49071

**1**

**Moteurs Perkins engines**


MT, MLA, MLT, MVT, MRT

1004-4 & T

**44/100-113**

ULPK0005,  
549553

**2**




## FILTRE CAV CAV FILTER



1




2



3

Types d'engins Machines types	Moteur Engine	Filtre Filter	Bol fond plat Flat bottom bowl	Bol fond convexe Convex bottom bowl
		1	2	3
<b>Moteurs CASE-IH / CASE-IH engine</b>				
MB20C, MB20CL, MB25C, MB30C, 4RM20C, 4RM25C, MC20C, MC25C, MC30C, MCE20C, MCE20H, MCE25C, MCE25H, MCE30C, MCE30H, MC40C, MB21C, MB26C	BD154	60/110-2 (49667)	60/112-1 (49206, 476170)	60/112-2 (477419)




## NEZ D'INJECTEUR INJECTOR NOZZLE

Types d'engins Machines types	Moteur Engine	N° du nez d'injecteur Injector nozzle N°	Réf. Ref.	OEM
<b>Moteurs CASE-IH / CASE-IH engine</b>				
MB20C, MB20CL, MB25C, MB30C, 4RM20C, 4RM25C, MC20C, MC25C, MC30C, MCE20C, MCE20H, MCE25C, MCE25H, MCE30C, MCE30H, MC40C, MB21C, MB26C	BD154	BDN4SD6299 5643095 0434250056	44/117-64	49750
MT425	Perkins	BDLL150S6649	44/117-211	

## BOUGIE DE PRÉCHAUFFAGE HEATER PLUG

Types d'engins Machines types	Moteurs Engines	Réf. Ref.	OEM	Fig.
<b>Moteurs CASE-IH / CASE-IH engine</b>				
MB20C, MB20CL, MB25C, MB30C, 4RM20C, 4RM25C, MC20C, MC25C, MC30C, MCE20C, MCE20H, MCE25C, MCE25H, MCE30C, MCE30H, MC40C, MB21C, MB26C	BD.154	44/60-44	49086	1
<b>Moteurs Perkins engines</b>				
Modèles divers Perkins Perkins various models	Perkins	44/60-45	133757 2666108	2




1



2

## POMPES À EAU WATER PUMPS



Types d'engins Machines types	Moteurs Engine	Pompes Pumps	Kit de réparation Repair kit	Fig.
<b>Moteurs CASE-IH / CASE-IH engine</b>				
MB20C, MB20CL, MB25C, MB30C, 4RM20C, 4RM25C, MC20C, MC25C, MC30C, MCE20C, MCE20H, MCE25C, MCE25H, MCE30C, MCE30H, MC40C, MB21C, MB26C	BD 154	<b>44/130-215</b> (49297,49190)		<b>1</b>
Ancien montage moteur IH 137 France <i>Old engine fitting</i>	DU 111	<b>44/130-249</b>		<b>2</b>
4RM26N, 4RM30N, 4RM35B, C, 4RM36K, 4RM40B, 4RM40K, 4RM50K, MB26C, MB26CJ, MB30C, MB30J, MB40, B, MB50K, MC50K, MC60K	D179, D239	<b>44/130-250</b>		<b>3</b>
<b>Moteurs Perkins engines</b>				
Ancien montage avec moteur Perkins fabrication française <i>Old fitting with Perkins engine (french made)</i>	P3 France	<b>44/130-251</b>		<b>4</b>
4RM30, 4RE30HP, 4RE40HP	4,203	<b>44/130-252</b>		<b>5</b>
4RM30HP, 4RE30HP, 4RE40HP, 4RE60H, MB25P, MB60H, MB26NP, MB30NP & autres montages / & other models M-ML-MLT voir identification moteur / see engine identification	4,236	<b>44/130-253</b>	<b>44/131-253</b> (U7LW0058)	<b>6</b>
Ancienne gamme MT, MLT voir identification moteur <i>Old range MT, MLT see engine identification</i>	T.4.236	<b>44/130-254</b> (U5MW0108)	<b>44/131-254</b> (U7LW0096)	<b>7</b>
Série MVT sauf MVT 665, MVT 675 Autre modèles MT, MVT, MLA, MLT, MRT: voir identification moteur <i>Other models MT, MVT, MLA, MLT, MRT: see engine identification</i>	1004,4	<b>44/130-255</b> (473724, U5MW0092)	<b>44/131-255</b> (U7LW0151)	<b>8</b>
MT.1637SLT, MRT 1432, MRT 1542, MTR 1650, MVT 665, MVT 675, MT.1637 ST Autre modèles MT, MVT, MLA, MLT, MRT: voir identification moteur <i>Other models MT, MVT, MLA, MLT, MRT: see engine identification</i>	1004.4T	<b>44/130-256</b> (U5MW0157)		<b>9</b>



## DURITES DE REFROIDISSEMENT HOSES



**1** Ø 40 x 60



**2** Ø 35 x 35



**3** Ø 41 x 51



**4** Ø 41 x 51



**5** Ø 41 x 48



**6** Ø 41 x 54



**7** Ø 42 x 54



**8** Ø 41 x 51




**9** Ø 19 x 19



**10** Ø 19 x 19


Types d'engins Machines types	Moteurs Engines	Durite supérieure Top hose	Fig.	Durite inférieure Bottom hose	Fig.
<b>Moteurs CASE-ih / CASE-ih engine</b>					
MB20C, MB20CL, MB25C, MB30C, 4RM20C, 4RM25C, MC20C, MC25C, MC30C, MCE20C, MCE20H, MCE25C, MCE25H, MCE30C, MCE30H, MC40C, MB21C, MB26C	I.H BD154	44/153-252	<b>1</b>	44/154-252	<b>2</b>
<b>Moteurs Perkins engines</b>					
MLT526 (Serie A), MLT526 Turbo, MLT526 Compact		44/153-122 (235137)	<b>3</b>		
MLT523, MLT526 Turbo, MLT524, MLT527, MLT626, MLT725 (Serie 2), MLT626, MLT725 Turbo, MLT626, MLT630, MLT725 (Serie 3), MLT628, MLT632, MLT728		44/153-121 (188920)	<b>4</b>		
MLT524, MLT527, MLT524, MLT527 Turbo				44/154-121 (226426)	<b>5</b>
MLT626, MLT626 Turbo				44/154-122 (78745)	<b>6</b>
MLT629, MLT730, MLT629, MLT730 Turbo		44/153-123 (234944, 224718)	<b>7</b>	44/154-120 (234945)	<b>8</b>
<b>Vase expansion / Mud of expansion</b>					
MLT526 (Serie A), MLT526 Turbo, MLT526 Compact		44/140-2 (234133)			<b>9</b>
MLT628, MLT632, MLT728 Turbo		44/140-1 (209847)			<b>10</b>

Moteurs Engine	Réf. Ref.	Mesures Sizes	Description	Fig.
<b>Moteurs Perkins engines</b>				
4.236 AT.4.236 1004-4 1004-T 1004TI	70/tub-1220	20 x 25mm	Longueur 1m utilisable en coude et contre coude Length 1 m foldable on both side	<b>1</b>
	70/tub-1225	25 x 31mm		
	70/tub-1231	31,5 x 36mm		
	70/tub-1233	33,5 x 38mm		
	70/tub-1237	37 x 44mm		
	70/tub-1244	44 x 48mm		
	70/tub-1248	48 x 55mm		
	70/tub-1255	55 x 65mm		
	70/tub-1265	65 x 75mm		
70/tub-1280	80 x 88mm			



**1**


## COURROIES V BELTS



Types d'engins Machines types	Moteurs Engines	Ventilateur Fan	Alternateur Alternator	Dynamo Dynamo
MB20C, MB20CL, MB25C, MB30C, 4RM20C, 4RM25C, MC200C, MC250C, MC300C, MCE200C, MCE250C, MCE300C	BD 154	<b>44/144-500</b> (49013, AVX 17-825)	<b>44/144-519</b> (49014, AVX 10-775)	<b>44/144-526</b> (49057, AVX 13-750)

## COURROIES (POMPE À EAU - ALTERNATEUR) V BELTS (WATER PUMP - ALTERNATOR)


Types d'engins Machines types	Pompe à eau - Alternateur Water pump - Alternator	OEM	Mesures Sizes
M2-26/30CP, M4-26/30/40/50CP MC 30/40-50-60, MCE 40CP	<b>44/144-501</b>	109437	AVX 13 x 1290
M26-2/M26-4/M30-2/M30-4/M40-4/M50-4/MC30, MC40/50/60/70 Powershift MLT523/526 & T série 1 & 2, Série 2C MLT 524/527 & T mono Ultra série 1 MLT .626/725 & T Ultra série 2 MLT.626/630/725 & T Ultra/Mono Ultra série 3 MLA.627 MLT.628/632/728 & T Mono Ultra/Powershift série 1 MT.727/927 série C MT.728-2/MT.728-4/MT.928-4 & T série 1 MA.460/470 (⇒N° 140953 & N° 148469)	<b>44/144-502</b>	474948	AVX 13 x 1405
MLT523-526 & T série 1 & 2 series MLT .626/725 & T Ultra serie 2	<b>44/144-503</b>	473557 473722	AVX 13 x 1375
M26-2/M26-4/M30-2/M30-4/M40-4/M50-4/MC30, MC40/50/60/70 - MC60/70 T & Powershift, MLT.626/630/725 & T Ultra/Mono Ultra série 3 MT.727/927 série C	<b>44/144-503</b>  Pays chaud Hot country	473557 473722	AVX 13 x 1375
MLT 523 & T série A MLT 524-527 & T mono Ultra série 1 MLT.628/632/728 & T Mono Ultra/Powershift série 1 MT.728-2/MT.728-4/MT.928-4 & T série 1 MSI.20/25/30D Nacelle 150-/170 ATT, 150 ATS série 1 & 2, 165 ATJ	<b>44/144-504</b>  Sans climatisation Without airco Pays chaud Hot country	561299	AVX 13 x 1362
MLT 523 & T série A	<b>44/144-520</b>	231803	AVX 13 x 680
MLT.526 & T Compact série A MLT.629/730 & T & Powershift série 1 MLT.629/633/730-120LS & T & Powershift série A ML.632/635 & T série 2 MLT 633/730 T LS série 1 MLT.633/730-120 LS & Powershift série 1 MLT.633/730 & Powershift série A MT.732/932 & T série A, MT.732/932 & T série 1 MT.835-120 LS série 2 MT.845/940L & T & T Mono Ultra série 2 MT.845H/940H L & Turbo Série 1 MT.1233/1240L & T & T mono Ultra série 2 MT.1330/1337 SL/1637 SL & T & T Mono Ultra série 2 MT.1332H SL/ 1637 H SL & T & T Mono Ultra	<b>44/144-521</b> Premier montage First fitting	563270	AVX 13 x 1250



## COURROIES (POMPE À EAU - ALTERNATEUR) V BELTS (WATER PUMP - ALTERNATOR)

Types d'engins Machines types	Pompe à eau - Alternateur Water pump - Alternator	OEM	Mesures Sizes
MLT.629/730 & T & Powershift série 1 ML.632/635 & T série 2 MLT.633/730 T LS série 1 MLT.633/730-120 LS & Powershift série 1 MLT.633/730 & Powershift série A MT.732/932 & T série A MLT.629/633/730-120LS & T & Powershift série A MT.732/932 & T série 1 MT.835-120 LS série 2 MT.845/940L & T & T Mono Ultra série 2 MT.845H/940H L & Turbo Série 1 MT.1233/1240L & T & T mono Ultra série 2 MT.1330/1337 SL/1637 SL & T & T Mono Ultra série 2 MT.1332H SL/ 1637 H SL & T & T Mono Ultra	<b>44/144-505</b> 2ème montage Sec. fitting 2-9J1795	223258 257524	AVX 10 x 1780
MLT.629/730 & T & Powershift série 1 MLT.629/633/730-120LS & T & Powershift série A MLT.633/730 T LS série 1 MLT.633/730-120 LS & Powershift série 1 MLT.633/730 & Powershift série A MT.732/932 & T série A	<b>44/144-518</b> Avec climatisation With airco	503965	AVX 13 x 1050
MRT.1430/1540/1840 MRT.1432/1542 Mot.1004-4T/1004-40T MRT.1650 Mot.1004-4T/1004-40T MRT.1850, MRT.2145 MVT.665/675 Mot.1004-4T/1004-40T, et Autres modèles MVT / & other MVT models	<b>44/144-518</b>		AVX 13 x 1050
ML.632/635 & T série 1 MT.835 Mono Ultra & T MT.845/940L & T & T Mono Ultra série1 MT.1232S/1240L & T & T Mono Ultra série 1 MT.1330/1337 SL/1637 SL & T & T Mono Ultra série 1	<b>44/144-523</b>	477791 476152	AVX 13 x 1200
ML.632/635 & T série 1, MT.835 Mono Ultra & T MT.845/940L & T & T Mono Ultra série1 MT.1232S/1240L & T & T Mono Ultra série 1 MT.1330/1337 SL/1637 SL & T & T Mono Ultra série 1	<b>44/144-506</b> Pays chaud Hot country (N° 123854 ⇒ N° 129233)	208756	AVX 13 x 1783
MT.835 Mono Ultra & T MT.845/940L & T & T Mono Ultra série1 MT.1232S/1240L & T & T Mono Ultra série 1 MT.1330/1337 SL/1637 SL & T & T Mono Ultra série 1	<b>44/144-507</b> Pays chaud Hot country (⇒ N° 123853)	216933	AVX 13 x 1740
ML.630 MT.830/840/930CP & T & Ultra, MT.930/1230 SCP & T & Ultra MT.930/1235 CP & CPT 10°/10° Ultra MT.1230 SCPsérie C MT.1235 CP 10°/10° & T & série C MT.1530 SCP série C & Ultra & T MSI 40/50 (⇒ N° 142126)	<b>44/144-508</b>	476010	AVX 10 x 1485

## COURROIES (POMPE À EAU - ALTERNATEUR) 'V' BELTS (WATER PUMP - ALTERNATOR)



<b>Types d'engins</b> <i>Machines types</i>	<b>Pompe à eau - Alternateur</b> <i>Water pump - Alternator</i>	<b>OEM</b>	<b>Mesures</b> <i>Sizes</i>
MSI 40/50	<b>44/144-509</b>	601464	AVX 13 x 1510
MLA.628 T série 1 MA.460/470	<b>44/144-510</b> (⇒ N° 140954)  Sauf / Except N° 148469	564636	AVX 13 x 1425
TMD.12	<b>44/144-511</b>	565666	AVX 10 x 888
TMT.315-3 SIFL, TMT.320-3 & SI & SIFL & FL TMT.320/322/325 & FL & SI & FL HT & T	<b>44/144-513</b>  Poulie Vilebrequin <i>Crankshaft pulley</i> 90mm	549800	4 x 900
	<b>44/144-514</b>  Poulie Vilebrequin <i>Crankshaft pulley</i> 124mm	552500	4 x 925
BT.420/425, BTI 220/225 série 2	<b>44/144-515</b>	475499	AVX 13 x 965
MSI 20/25/30 & Buggie	<b>44/144-516</b>	1637718E	AVX 17 x 1240
	<b>44/144-517</b>	90916-02952-71	AVX 13 x 1170

## FILTRES FILTERS




1



2



3



4

Types d'engins Machines types	Air		Huile Oil	Combustible Fuel	Hydraulique Hydraulic
	Ext. / Out.	Int. / Inn.			
	1		2	3	4
150 / 170 ATT - 150 ATS Serie 1 & 2 - 165 ATJ		60/162-209 (177178)			
2000L Mainreach Perkins 4.203 Moteur / Engine	60/161-209 (177129)		60/96-2  60/97-1 (106387)	60/111-3 (49660)	
2600 Mainreach Perkins 1004.4 T Moteur / Engine	60/161-208 (177130)		60/97-2 (133755)		
4500, 4600 Detroit Diesel 12V-71 Moteur / Engine				60/111-45	
BT 420 / 425 - BTI 220 / 225 Serie 2	60/161-209 (177129)	60/162-209 (177178)			
M2 26 / 30 CP, M4 26 / 30 / 40 / 50 CP MC 30 / 40 / 50 / 60, MCE 40 CP	60/161-208 (177130)	60/162-208 (177179)			
MA 460 / 470	60/161-207 (185578) ⇒ 140953 + 148468  60/161-206 (563416) 140954 ⇒ Except 148468	60/162-207 (484952) ⇒ 140953 + 148468  60/162-206 (563415) 140954 ⇒ Except 148468	60/97-2 (133755)		
MB21C, MB26C IH BD154 Moteur / Engine	60/161-209 (177129)  60/161-208 (177130)		60/96-1 (49445)	60/111-3 (49660)	
MB21JC, MB25PF, MB26JC, MB26NF, MB30JC, MB30NF Ford 2515 Moteur / Engine	60/161-38 (169469)		60/96-7  60/97-56 (105548)		60/97-36 (136163)
MB25NP, MB60H Perkins 4.236 Moteur / Engine	60/161-38 (169469)		60/97-3 (476954)  60/96-3  60/97-2 (133755)		

## FILTRES FILTERS

Types d'engins Machines types	Air		Huile Oil	Combustible Fuel	Hydraulique Hydraulic
	Ext. / Out.	Int. / Inn.			
	1		2	3	4
MB26C, MB30C IH D179 Moteur / Engine	60/161-208 (177130)  60/161-209 (177129)			60/111-25  60/111-3 (49660)	
MB26J, MB30J IH D179 Moteur / Engine	60/161-208 (177130)				
MB26NP, MB30NP Perkins 4.236 Moteur / Engine			60/97-2 (133755)  60/97-3 (476954)	60/111-3 (49660)	
MB40, MB40B IH D179 Moteur / Engine				60/111-25	
MB40, MB40B IH D239 Moteur / Engine			60/97-39 (128680)	60/111-3 (49660)	
MB50K, MC50K, MC60K IH D179, D239 Moteur / Engine					
MC8			60/96-1 (49445)  60/96-3	60/111-3 (49660)	
MC15A, MC18A Ford 2274E Moteur / Engine			60/97-30 (136508)		
MC20C, MC20H, MC25C, MC25H, MC30C, MC30H, MC40C / IH BD154 Moteur / Engine			60/96-1 (49445)		
MCE20C, MCE25C, MCE30C IH BD154 Moteur / Engine					
MC 30, M26-2, M26-4, M30-2, M40-4, M50-4 (⇒139093)	60/161-208 (177130) ⇒ 139093	60/162-208 (177179) ⇒ 139093			60/240-102 (561749)
MC 40 / 50 / 60 / 70 POWERSHIFT	60/161-206 (563416) 139094 ⇒	60/162-206 (563415) 139094 ⇒	60/97-2 (133755)	60/111-3 (49660)	60/240-104 (221174)
MC 60 / 70 Turbo POWERSHIFT	60/161-207 (185578) ⇒ 139093  60/161-206 (563416) 139094 ⇒	60/162-207 (484952) ⇒ 139093  60/162-206 (563415) 139094 ⇒			60/240-104 (221174)
MC40C, MC50 Ford 2512 Moteur / Engine			60/96-7  60/97-54		
MC80, MC90, MC100 Ford 2714E Moteur / Engine			60/96-14		

**FILTRES**  
**FILTERS**

Types d'engins Machines types	Air		Huile Oil	Combustible Fuel	Hydraulique Hydraulic
	Ext. / Out.	Int. / Inn.			
	1		2	3	4
ML 630	60/161-208 (177130)	60/162-208 (177179)	60/97-2 (133755)	60/111-3 (49660)	60/240-102 (561749)  60/240-104 (221174)
ML 632 / 635 (+ Turbo) Serie 2	60/161-206 (563416)	60/162-206 (563415)	60/97-2 (133755) Less Turbo  60/97-3 (476954) With Turbo		
ML 632 / 635 Serie 1	60/161-208 (177130)	60/162-208 (177179)	60/97-2 (133755)		
ML 632 / 635 Turbo Serie 1	60/161-207 (185578)	60/162-207 (484952)			
MLA 627					
MLA 628 Turbo Serie 1	60/161-207 (185578)	60/162-207 (484952)			
MLT 523 / 526 Serie 1	60/161-208 (177130)	60/162-208 (177179)	60/97-2 (133755)		
MLT 523 / 526 Turbo + Turbo MONO-ULTRA Serie 2	60/161-207 (185578)	60/162-207 (484952)			
MLT 523 / 526 Turbo Serie 1					
MLT 523 Serie 2-C, MLT 523 MONO-ULTRA Serie 2-C, MLT 523 / 526 Serie 2, MLT 523 / 526 MONO-ULTRA Serie 2	60/161-208 (177130)	60/162-208 (177179)			
MLT 524 / 527 Serie 1 MLT 524 / 527 MONO-ULTRA Serie 1	60/161-208 (177130)	60/162-208 (177179)			
MLT 524 / 527 Turbo Serie 1 MLT 524 / 527 Turbo MONO-ULTRA Serie 1	60/161-207 (185578)	60/162-207 (484952)			
MLT 526 (+ Turbo / COMPACT) Serie A	60/161-206 (563416)	60/162-206 (563415)	60/97-2 (133755) Less Turbo  60/97-3 (476954) With Turbo	60/111-3 (49660)	60/240-102 (561749)  60/240-104 (221174)
MLT 626 / 630 / 725 (+ ULTRA / MONO-ULTRA) Serie 3	60/161-208 (177130)	60/162-208 (177179)	60/97-2 (133755)		
MLT 626 / 630 / 725 Turbo (+ ULTRA / MONO-ULTRA) Serie 3	60/161-207 (185578)	60/162-207 (484952)			
MLT 626 / 725 (+ Turbo / ULTRA) Serie 2	60/161-207 (185578) With Turbo	60/162-207 (484952) With Turbo			
	60/161-208 (177130) Less Turbo	60/162-208 (177179) Less Turbo			

## FILTRES FILTERS

Types d'engins Machines types	Air		Huile Oil	Combustible Fuel	Hydraulique Hydraulic
	Ext. / Out.	Int. / Inn.			
	1		2	3	4
MLT 628 / 632 / 728 (+ MONO-ULTRA) Serie 1	<b>60/161-208</b> (177130)	<b>60/162-208</b> (177179)			<b>60/240-102</b> (561749)
MLT 628 / 632 / 728 Turbo (+ MONO-ULTRA) Serie 1	<b>60/161-207</b> (185578)	<b>60/162-207</b> (484952)	<b>60/97-2</b> (133755)	<b>60/111-3</b> (49660)	<b>60/240-104</b> (221174)
MLT 628 / 632 / 728 Turbo POWERSHIFT MONO-ULTRA Serie 1					<b>60/240-104</b> (221174)
MLT 629 / 633 / 730.120 LS Serie AMLT 633 / 730 LS Turbo Serie A MLT 633 / 730.120 LS POWERSHIFT Serie A			<b>60/97-3</b> (476954)		<b>60/240-102</b> (561749)
MLT 629 / 730 (+ Turbo) Serie 1, MLT 633 / 730 Turbo POWERSHIFT Serie 1	<b>60/161-206</b> (563416)	<b>60/162-206</b> (563415)	<b>60/97-2</b> (133755)		<b>60/240-102</b> (561749)
MLT 629 / 730 Serie A, MT 732 / 932 Serie A					<b>60/240-103</b> (563483)
MLT 629 / 730 Turbo Série A MLT730 Turbo POWERSHIFT Serie A			<b>60/97-3</b> (476954)		<b>60/240-102</b> (561749)
MLT 633 / 730 Turbo LS Serie 1 MLT 633 / 730.120 LS (+ POWERSHIFT) Serie 1			<b>60/97-2</b> (133755)		<b>60/240-102</b> (561749)
					<b>60/240-105</b> (563482)
MRT 1430 / 1540 / 1840			<b>60/97-2</b> (133755)		
MRT 1432 / 1542 / 1650 / 1850 / 2145			<b>60/97-3</b> (476954)		
MSI 20 / 25 / 30 (+ BUGGIE) MSI 20 / 25 / 30 D (+ BUGGIE) MSI 20 / 25 / 30 G (+ BUGGIE)	<b>60/161-209</b> (177129)	<b>60/162-209</b> (177178)			
MSI 40 / 50	<b>60/161-208</b> (177130) ⇒ 142126	<b>60/162-208</b> (177179) ⇒ 142126	<b>60/97-2</b> (133755)	<b>60/240-104</b> (221174)	
	<b>60/161-206</b> (563416) 142127 ⇒	<b>60/162-206</b> (563415) 142127 ⇒			
MT 727 / 927 Serie C	<b>60/161-208</b> (177130)	<b>60/162-208</b> (177179)			
MT 728-2, MT 728-4, MT 928-4 Serie 1			<b>60/240-102</b> (561749)		
MT 728-2, MT 728-4, MT 928-4 Turbo Serie 1	<b>60/161-207</b> (185578)	<b>60/162-207</b> (484952)		<b>60/240-104</b> (221174)	



**FILTRES**  
**FILTERS**

Types d'engins Machines types	Air		Huile Oil	Combustible Fuel	Hydraulique Hydraulic	
	Ext. / Out.	Int. / Inn.				
	1		2	3	4	
MT 732 / 932 (+ Turbo) Serie 1	60/161-206 (563416)	60/162-206 (563415)	60/97-2 (133755)	60/111-3 (49660)	60/240-102 (561749)	
MT 732 / 932 Turbo Serie A			60/240-103 (563483)			
MT 830 / 840 / 930 CP Turbo, MT 930 / 1230 SCP Turbo MT 830 / 840 / 930 CP Turbo ULTRA, MT 930 / 1230 SCP Turbo ULTRA	60/161-207 (185578)	60/162-207 (484952)	60/97-3 (476954)		60/240-102 (561749)	
MT 830 / 840 / 930 CP, MT 930 / 1230 SCP MT 830 / 840 / 930 CP ULTRA, MT 930 / 1230 SCP ULTRA	60/161-208 (177130)	60/162-208 (177179)	60/97-2 (133755)			
MT 835 MONO-ULTRA						
MT 835 Turbo MONO-ULTRA	60/161-207 (185578)	60/162-207 (484952)				
MT 835-120 LS Serie 2	60/161-206 (563416)	60/162-206 (563415)	60/97-3 (476954)		60/240-102 (561749)	
MT 845 / 940 L (+ Turbo / Turbo MONO-ULTRA) Serie 2			60/97-2 (133755) Sans turbo Less Turbo			60/240-104 (221174)
			60/97-3 (476954) Avec turbo With Turbo			
MT 845 H / 940 H L Turbo Serie 1			60/97-3 (476954)			
MT 845 Serie 1, MT 940 L Serie 1	60/161-208 (177130)	60/162-208 (177179)	60/97-2 (133755)	60/240-102 (561749)		
MT 845 Turbo (+ MONO-ULTRA) Serie 1 MT 940 L Turbo (+ MONO-ULTRA) Serie 1	60/161-207 (185578)	60/162-207 (484952)		60/240-104 (221174)		
MT 930 / 1235 CP 10°/10° ULTRA MT 930 / 1235 CPT 10°/10° ULTRA	60/161-208 (177130) CP	60/162-208 (177179) CP	60/97-2 (133755) CP			
	60/161-207 (185578) CPT	60/162-207 (484952) CPT	60/97-3 (476954) CPT			
MT 1230 SCP Serie C	60/161-208 (177130)	60/162-208 (177179)				
MT 1232 S Serie 1, MT 1240 L Serie 1	60/161-208 (177130)	60/162-208 (177179)	60/97-2 (133755)	60/240-102 (561749)		
MT 1232 S Turbo (+ MONO-ULTRA) Serie 1 MT 1240 L Turbo (+ MONO-ULTRA) Serie 1	60/161-207 (185578)	60/162-207 (484952)		60/240-104 (221174)		

## FILTRES FILTERS

Types d'engins Machines types	Air		Huile Oil	Combustible Fuel	Hydraulique Hydraulic
	Ext. / Out.	Int. / Inn.			
	1		2	3	4
MT 1233 / 1240 L (+ Turbo / Turbo MONO-ULTRA) Serie 2	<b>60/161-206</b> (563416)	<b>60/162-206</b> (563415)	<b>60/97-2</b> (133755) Sans turbo Less Turbo  <b>60/97-3</b> (476954) Avec turbo With Turbo	<b>60/111-3</b> (49660)	<b>60/240-102</b> (561749)  <b>60/240-104</b> (221174)
MT 1235 CP 10°/10° MT 1235 CP 10°/10° Serie C	<b>60/161-208</b> (177130)	<b>60/162-208</b> (177179)	<b>60/97-2</b> (133755)		
MT 1235 CP Turbo 10°/10°	<b>60/161-207</b> (185578)	<b>60/162-207</b> (484952)	<b>60/97-3</b> (476954)		
MT 1330 / 1337 SL (+ Turbo / Turbo MONO-ULTRA) Serie 2	<b>60/161-206</b> (563416)	<b>60/162-206</b> (563415)	<b>60/97-2</b> (133755) Less Turbo  <b>60/97-3</b> (476954) With Turbo		<b>60/240-102</b> (561749)  <b>60/240-104</b> (221174)
MT 1330 / 1337 SL Serie 1	<b>60/161-208</b> (177130)	<b>60/162-208</b> (177179)	<b>60/97-2</b> (133755)		
MT 1330 SL Turbo Serie 1 MT 1337 SL Turbo Serie 1 (+ Turbo MONO-ULTRA)	<b>60/161-207</b> (185578)	<b>60/162-207</b> (484952)			
MT 1332 H SL / 1637 H SL (+ Turbo / Turbo MONO-ULTRA) Serie 1	<b>60/161-206</b> (563416)	<b>60/162-206</b> (563415)	<b>60/97-2</b> (133755) Sans turbo Less Turbo  <b>60/97-3</b> (476954) Avec turbo With Turbo		
MT 1530 SCP Serie C	<b>60/161-208</b> (177130)	<b>60/162-208</b> (177179)	<b>60/97-2</b> (133755)		
MT 1530 SCP Turbo ULTRA	<b>60/161-207</b> (185578)	<b>60/162-207</b> (484952)	<b>60/97-3</b> (476954)		
MT 1530 SCP ULTRA	<b>60/161-208</b> (177130)	<b>60/162-208</b> (177179)	<b>60/97-2</b> (133755)		
MT 1637 SL (+ Turbo / Turbo MONO-ULTRA) Serie 2	<b>60/161-206</b> (563416)	<b>60/162-206</b> (563415)	<b>60/97-2</b> (133755) Sans turbo Less Turbo  <b>60/97-3</b> (476954) Avec turbo With Turbo		<b>60/240-102</b> (561749)  <b>60/240-104</b> (221174)
MT 1637 SL Serie 1	<b>60/161-208</b> (177130)	<b>60/162-208</b> (177179)	<b>60/97-2</b> (133755)		
MT 1637 SL Turbo Serie 1 (+ Turbo MONO-ULTRA)	<b>60/161-207</b> (185578)	<b>60/162-207</b> (484952)			
MVT 665 / 675			<b>60/97-3</b> (476954)		
MVT Moteur 1004.4 - 1004.42 Sauf MVT 665 / 675			<b>60/97-2</b> (133755)		
MVT Moteur 1004.4T - 1004.40T			<b>60/97-3</b> (476954)		

**FILTRES**  
**FILTERS**

Types d'engins Machines types	Air		Huile Oil	Combustible Fuel	Hydraulique Hydraulic
	Ext. / Out.	Int. / Inn.			
	1		2	3	4
4RM25C IH BD154 Moteur / Engine			60/96-1 (49445)	60/111-3 (49660)	
4RM26N, 4RM30N IH D179 Moteur / Engine	60/161-209 (177129)				
4RM26NF Ford 2512 Moteur / Engine	60/161-208 (177130)		60/96-7 60/97-54		
4RM26NP, 4RM26NPE Perkins 4.236 Moteur / Engine			60/97-3 (476954) 60/97-2 (133755)		
4RM30HP, 4RE30HP, 4RE40HP Perkins 4.203 Moteur / Engine	60/161-209 (177129)		60/97-1 (106387)		
4RM30HP, 4RE30HP, 4RE40HP, 4RE60H Perkins 4.236 Moteur / Engine	60/161-38 (169469)		60/97-3 (476954) 60/96-3 60/97-2 (133755)		
4RM35B, 4RM35C, 4RM36K, 4RM40B, 4RM40C, 4RM40K, 4RM50K IH D179 Moteur / Engine		60/161-208 (177130)			
4RM35B, 4RM35C, 4RM36K, 4RM40B, 4RM40C, 4RM40K, 4RM50K IH D239 Moteur / Engine			60/97-39 (128680)		
628T S3-E2 PS, 628-120 S3-E2 PS LSU, 630T B-E2, 634TB-E2 LSU, 630-120 B-E2 LSU, 634-120 B-E2 LSU, 634-120 B-E2 PS LSU MLT 7 Series 3 MLT7 Series B-E2				60/111-176 (605013)	
MLA Series 1 MLA Series 2 MLA Series 3-E2			60/97-97		60/240-147 (485696)

## DIMENSIONS FILTRES FILTER SIZES

### Dimensions filtres Filters sizes

Réf. Ref.	Ø x H L x l x H	Filet Thread	Réf. Ref.	Ø x H L x l x H	Filet Thread	Réf. Ref.	Ø x H L x l x H	Filet Thread
60/161-38	155 x 317	-	60/111-45	106 x 203	7/8-14	60/97-36	106 x 105	3/4-16
60/161-209	134 x 288	-	60/111-176	75 x 160	-	60/97-39	93 x 212	1-12 UNF
60/161-207	154 x 392	-	60/96-1	71 x 141	-	60/97-54	95 x 144	M22 x 1.5
60/161-208	155 x 308	-	60/96-2	65 x 115	-	60/97-56	93 x 117	3/4-16
60/161-206	163 x 347	-	60/96-3	71 x 156	-	60/97-97	97 x 150	2"-16
60/162-207	86 x 358	-	60/96-7	115 x 122	-	60/240-102	80 x 140	13/16"-16
60/162-208	105 x 282	-	60/96-14	95 x 116	-	60/240-103	69 x 175	-
60/162-206	88 x 333	-	60/97-1	76 x 142	3/4-16	60/240-104	70 x 200	-
60/111-3	84 x 73	-	60/97-2	93 x 143	3/4-16	60/240-105	69 x 242	-
60/111-25	85 x 157	M16 x 1.5	60/97-3	93 x 173	3/4-16	60/240-106	69 x 244	-
60/111-26	75.5 x 113.5	-	60/97-30	76 x 92	3/4-16	60/240-147	130 x 210	-


## PRÉFILTRES PRE-CLEANERS



Réf. Ref.	Dimensions Sizes				Fig.
	D1	D2	H		
60/168-50	33/4"	96 mm	255 mm	278 mm	1
60/168-51	4"	102 mm	255 mm	278 mm	
60/168-52	4 1/2"	114 mm	255 mm	298 mm	
44/168-26 (489768)	3"	76mm	186mm	144mm	2

## COUPE CIRCUITS BATTERY ISOLATOR SWITCHES

Réf. Ref.	Entre-axe Dist. hole to hole	Description	Fig.
63/1885-2 (223594) 12-24V	35 mm	- 2 bornes M8 - 2 terminals M8	1
63/1885-1 12-24V		- 2 bornes M8 - 2 terminals M8	2
63/1885-8 (401172) ⇒ 48V - 150A	40 mm	- 2 bornes en cuivre M10 - 2 copper terminals M10	3



## COSSES DE BATTERIE BATTERY LEAD CONNECTIONS

Réf. Ref.	OEM	Câble Cable	Fig.
<b>Modèle essence / Petrol model</b>			
63/1740-9	485221 Positif / Positive +	35 mm <sup>2</sup>	
63/1741-10	485222 Négatif / Negative -		
<b>Modèle diesel / Diesel model</b>			
63/1740-8	485223 Positif / Positive +	50 mm <sup>2</sup>	
63/1741-8	485224 Négatif / Negative -		
<b>Jeux de 2 cosSES / Kit of 2 battery connections</b>			
63/1742-11 essence / petrol	485241 Positif + négatif	-	
63/1742-12 diesel / diesel	485242 Positif + négatif	-	

## PRISES DE BATTERIES BATTERY PLUGS


Réf. Ref.	Remarques Comments	Amp.	Fig.
<b>Section 16 mm<sup>2</sup> / Connection size 16mm<sup>2</sup></b>			
63/1970-17 (490394)	Prise mâle noire Black male plug	80A	1
63/1971-22 (490393)	Prise femelle noire Black female plug		2
63/1973-2 (582458)	Poignée Handle		3
<b>Section 35 mm<sup>2</sup> / Connection size 35mm<sup>2</sup></b>			
63/1970-18 (453959)	Prise mâle noire Male socket black	160A	4
63/1971-23 (453958) (A)	Prise femelle noire Black female plug		5
<b>Section 70 mm<sup>2</sup> / Connection size 70mm<sup>2</sup></b>			
63/1970-19 (454023)	Prise mâle noire Black male plug	320A	6
63/1971-24 (454024)	Prise femelle noire Black female plug		7
63/1973-3 (486356)	Poignée Handle		8
<b>Connecteurs bi-polaires Section 50 mm<sup>2</sup> / 2 poles Connection size 50mm<sup>2</sup></b>			
63/1970-20 (419560)	Prise grise Grey plug	160A	9
63/1970-21 (5618T)		175A	10
63/1970-22 (473010)	Prise rouge Red plug		11
63/1970-23 (419491)	Prise grise Grey plug	350A	12
63/1973-4 (418601T)	Poignée Handle		13



(a) Poignée incorporée / Built-in handle

## ROBINET DE RACCORDEMENT CONNECTING DRAIN TAP

Réf. Ref.	Remarques Comments	Description
44/1743-1 (239479)	Positif / Positive + (rouge / red)	- Pour borne de batterie - Montage rapide pour cosses à œillets - Avec capuchon anti-sulfate
44/1743-2 (239478)	Négatif / Negative - (vert / green)	- For battery - Fast fitting for eyelet terminals - With protective cap




## PROTÈGE BATTERIE BATTERY PROTECTION







Réf. Ref.	Remarques Comments	Description
65/9604-401	520ml Aérosol	- Lubrifiant pour cosses et connexions - Lubrication for battery and other terminals



## MANOCONTACT DE PRESSION D'HUILE OIL PRESSURE SWITCH

Réf. Ref.	Description	Fig.
44/186-39	Moteurs IH, Perkins Engines	

## INTERRUPTEURS SWITCHES

Réf. Ref.	Type Type	Encastrément Embedding	Commentaires Comments	Fig.
<b>Boutons poussoirs plastiques / Plastic push switches</b>				
<b>63/950-81</b> (178924) 12-24V - 8A	push / push	Ø 22,2 mm	2 Bornes, connexion à vis 2 connectors, screw connection	
<b>63/950-44</b> 12-24V - 8A Rouge / Red				
<b>Boutons poussoirs métalliques / Metal push switches</b>				
<b>63/2000-105</b> (573067) 12-24V - 25A	push / push	Ø 22,2 mm	2 Bornes, connexion à vis 2 connectors, screw connection	
<b>63/950-82</b> 12-24V - 25A Rouge / Red				
<b>Interrupteurs à tirette / Pull switches</b>				
<b>63/1882-3</b> 12-24V - 10A	2 positions	Ø 8,2 mm	2 Bornes, connexion à vis - épais. fixation 3 mm 2 connectors, screw connection Fitting thickness 3 mm	
<b>63/1882-2</b>			2 Bornes, connexion à vis - épais. fixation 10 mm 2 connectors, screw connection Fitting thickness 10 mm	
<b>Interrupteurs à tirette lumineux / Luminous pull switches</b>				
<b>63/1882-7</b> 12V - 10A Rouge / Red	2 positions	Ø 12,2 mm	2 Bornes, connexion par fiches plates 6,35 mm 2 connectors, plug connection 6,35 mm	
<b>63/1882-8</b> 12V - 10A Orange / Orange				
<b>Commutateur de clignotant / Switch (flasher)</b>				
<b>63/1881-1</b> 12-24V - 10A	3 positions	Ø 12,2 mm	3 Bornes, connexion à vis 3 connectors, screw connection	
<b>Commutateurs à levier - noirs ou lumineux / Switch - black or with light</b>				
<b>63/1881-18</b> Noir / Black 12V - 20A	2 positions	Ø 12,2 mm	Noir - 2 fiches plates Black - 2 plug connection	
<b>63/1881-19</b> Noir / Black 12V - 20A	3 positions		Noir - 3 fiches plates Black - 3 plug connection	
<b>63/1881-20</b> Vert / Green 12V - 20A	2 positions		Connexion par 3 fiches plates 6,35mm. Lumineux. 3 plug 6,35 mm connection With light	
<b>63/1881-21</b> Rouge / Red 12V - 20A				
<b>63/1881-2</b> Orange / Orange 12V - 20A				




## COMMUTATEUR D'ÉCLAIRAGE COMBINED SWITCHES

Réf. Ref.	Description	Fig.
63/958-84 (162841)	Avec commande à poussoir pour avertisseur With horn	1
63/958-85 (191384)	Longueur du faisceau: 1100mm Cable length: 1100mm	2
63/958-86 (233919)	Longueur du faisceau: 500mm Cable length: 500mm	
63/958-87 (20001)	Double commande Double switch	3



1



2



3

## CONTACTEURS DE DÉMARRAGE STARTER SWITCHES


Réf. Ref.	Description	Fig.
63/950-89 (184817)	10 bornes 10 connectors	1
63/951-90 (184818)	Clé de rechange Replacement key	2
63/950-91 (58862)	5 bornes 5 connectors	3
63/951-20 (58863)	Clé de rechange Replacement key	4
63/950-93 (108511)	7 bornes 7 connectors	5
63/951-94 (49875)	Clé de rechange Replacement key	6



1



2



3



4



5



6

## INVERSEURS DE MARCHÉ REVERSERS

Réf. Ref.	Description	Fig.
63/958-88 (234956)	Universel - Universal	1
63/958-89 (198069)	Gamme BTI et TMT BTI and TMT range	2



1





2


## ALLUME-CIGARE CIGAR LIGHTER

Réf. Ref.	Fig.
44/1976-4 (485268)	



## PRISE DE REMORQUE TRAILER PLUG

Réf. Ref.	Commentaires Comments	Description	Fig.		
63/1971-2 (166347)	Métal Iron	Prise femelle Female socket	1	1	2
63/1970-2 (18992)		Fiche mâle Male socket	2		


## VIBREUR SONORE VIBRATOR

Réf. Ref.	OEM	Description	Fig.
63/1995-4	176737	12V - 65dB	


## AVERTISSEURS HORNS

Réf. Ref.	Description	Fig.	Réf. Ref.	Description	Fig.
<b>Avertisseur de route / Horn</b>			<b>Avertisseur de recul / Reversing horn</b>		
63/1995-5 (20125) 12V	107dB		63/1995-3 (76925) 12V-24V	91dB	





## FEU DE REcul REVERSING LIGHT

Réf. Ref.	OEM	Description	Fig.	Types d'engins Machines types
44/1931-46 63/1955-382	236148	Feu de recul / Reversing light Ampoule / Bulb 12V/21W		MSI20, MSI20D, MSI25, MSI25D, MSI30, MSI30D



## FEUX CLIGNOTANT INDICATOR

Réf. Ref.	OEM	Description	Fig.	Types d'engins Machines types
44/1918-116 63/1955-382	1752	Ø 75 mm Ampoule / Bulb 12V/21W		MLT523, MLT524, MLT526, MLT527, MLT628, MLT632, MLT632T
44/1918-140 44/1918-141 44/1919-82 63/1955-382	551322 551814	Droit / Right Gauche / Left Dim.90 x 60 x 55 mm Cabochon / glass Ampoule / Bulb 12V/21W		Série MT series

## FEUX ARRIÈRE REAR LIGHTS

Réf. Ref.	OEM	Description	Fig.	Types d'engins Machines types
44/1912-210 44/1912-211	163783 163782	Droit / Right Gauche / Left Dim. 160 x 60 x 50 mm		MCE, MCL, MC...CP, M2, M4
44/1913-191 44/1913-192 63/1955-382 63/1955-500	165598 165599 163825	Cabochon droit / Right glass Cabochon gauche / Left glass Ampoule / Bulb 12V/21W Ampoule / Bulb 12V/5W		
44/1912-178 44/1913-173 63/1955-382 63/1955-207	661973 564744	Droit et gauche / Rear right and left Lg. 350 mm Cabochon / Glass Ampoule / Bulb 12V/21W Ampoule / Bulb 12V/10W		MLT629, MLT633, MLT634, MLT734, MLT730, MLT731 MT732, MT932, MT835, MT845, MT940, MT1233, MT1240, MT1330, MT1332, MT1337, MT1637
44/1912-201 44/1913-172 63/1955-382 63/1955-239	2163 1371	Droit et gauche / Right and left Dim. 145 x 105 x 60 mm Cabochon / Glass Ampoule / Bulb 12V/21W Ampoule / Bulb 12V/5W		
44/1912-212 44/1912-213 63/1955-500 63/1955-382	587421 587422 163825	Droit / Right Gauche / Left Dim. 190 x 105 x 60 mm Ampoule / Bulb 12V/5W Ampoule / Bulb 12V/21W		MRT1850

## PHARES AVANT FRONT LIGHTS

Réf. Ref.	OEM	Description	Fig.	Types d'engins Machines types
44/181-73 63/1955-410 63/1955-250	20997	Ø 140 mm Ampoule / Bulb 12V/45-40W Ampoule / Bulb 12V/2W		
44/181-68 63/1955-615 63/1955-250	189007 189008R	Optique de phare (cond. à droite) <i>Front light (Right dip)</i> Ampoule / Bulb 12V/45-40W Ampoule / Bulb 12V/3W		MLT523, MLT524, MLT526, MLT527, MLT628, MLT632, MLT728, MLT928
44/181-72 63/1955-615 63/1955-250	189008	Optique de phare (cond. à gauche) <i>Front light (Left dip)</i> Ampoule / Bulb 12V/45-40W Ampoule / Bulb 12V/3W		

## PHARES DE TRAVAIL WORKLAMP

Réf. Ref.	OEM	Description	Fig.
44/1931-53 63/1955-453 63/1955-460	874	Ø 150 mm Ampoule / Bulb 12V/55W Ampoule / Bulb 24V/70W	
44/1931-54 63/1955-448	466212	Dim. 100 x 150 mm Ampoule / Bulb 12V/55W	
44/1931-55 63/1955-453 63/1955-460	223480	Dim. 70 x 140 mm Ampoule / Bulb 12V/55W Ampoule / Bulb 24V/70W	

**PHARES DE TRAVAIL**  
**WORKLAMP**

Réf. Ref.	OEM	Description	Fig.
44/1931-56	582075	Dim. 85 x 160 mm	
44/1924-2	508118	Grille de protection <i>Protection grille</i>	
63/1955-453		Ampoule / <i>Bulb</i> 12V/55W	
63/1931-35	223595	Avant droit et arrière gauche <i>Front right and rear left</i>	
63/1931-34	223596	Avant gauche et arrière droit <i>Front left and rear right</i>	
63/1955-453		Dim. 90 x 150 mm Ampoule / <i>Bulb</i> 12V/55W Série MLT, MT series	
44/1931-91	224580	Avant droit et arrière gauche <i>Front right and rear left</i>	
44/1931-92	224581	Avant gauche et arrière droit <i>Front left and rear right</i>	
63/1955-453		Ampoule / <i>Bulb</i> 12V/55W	
63/1955-250		Ampoule / <i>Bulb</i> 12V/4W	
63/1955-287		Ampoule / <i>Bulb</i> 12V/55W	
63/1955-501		Ampoule / <i>Bulb</i> 12V/21W Série MLT, MT series	


## EMBRAYAGES CLUTCH




**44/200-172**




**44/200-173**




**44/200-174**



**44/221-240**



**44/221-241**



**44/221-242**

Types d'engins Machines types	Réf. kit Kit ref.	Mécanisme Clutch assy	Disque Disc	Butée Release plate	Rit de volant Flywheel bearing
MB20C, MB20CL, MB25C, MB30C, 4RM20C, 4RM25C, MC20C, MC25C, MC30C, MCE20C, MCE20H, MCE25C, MCE25H, MCE30C, MCE30H, MC40C, MB21C, MB26C	<b>44/200-1450KT</b>	<b>44/200-172</b> (33479) 11" 280mm centreur centring ring 12mm	<b>44/221-240</b> (49319) UF 10Z - 23x29	<b>44/231-172</b> (49022)	<b>44/230-172</b> (49532)
	<b>44/200-1451KT</b> centreur centring ring 6mm	<b>44/200-173</b> 11" 280mm centreur centring ring 6mm	<b>44/221-241</b> (AAU2906) LS 10Z - 23x29		
Manitool	<b>44/200-1452KT</b>	<b>44/200-174</b> 280mm	<b>44/221-242</b> TF 13Z - 21.7x25	<b>44/231-174</b> Carbonne Carbon	

**UF:** Organique fixe / Fixed organic

**TF:** Organique à ressorts / Spring organic

**LS:** 5 paires de pastilles / 5 pairs of pads

**TRANSMISSION  
TRANSMISSION**

Types d'engins Machines types	Cardan renforcé Heavy duty propeller	Croisillon Universal joint
	1	2
M-MT-MLA-MLT-MRT-MVT	44/5000-110 (224734bis)	44/6403-111 (505556) 30.2 x 83mm
		44/6403-112 (109753) 30.1 x 106.3mm



**1**



**2**

**TRANSMISSION MULTIDISQUES  
MULTI-PLATES TRANSMISSION**




**1**



**2-1**



**2-2**




**3**



**4**

Types d'engins Machines types	Pompe de transmission Transmission pump	Disque intermédiaire Intermediate disc	Disque de friction Friction disc	Plat. intermédiaire Intermediate plate
	1	2	3	4
Suivant montage embrayage Some clutch fitting	44/566-352 (136353)	44/316-25 (2-1) (106375) 54Z	44/317-21 (449376) 118 x 68.2 x 2.2mm 33Z	44/316-23 (449375) 129 x 76 x 1.5mm
		44/316-22 (2-2) (109594) 139 x 98.5 x 1.8mm 50Z		

**MAÎTRE CYLINDRE DE FREIN  
MASTER BRAKE CYLINDER**

Types d'engins Machines types	Réf. Ref.	OEM	Description
MLT523, MLT524, MLT526, MLT527, MT727, MT728, MT927, MT928 MC30, MC40, MC50, MC60 (CP) M2 26CP, M2 30CP M4 26CP, M4 30CP	44/410-49	199624	

## FREINS À DISQUE (BAIN D'HUILE) OIL BATH DISC BRAKES

Réf. Ref.	OEM	Dimension		Fig.
44/422-38	475796	177.9 x 34 x 4.8	19Z	1
44/422-39	477709	199.6 x 129.6 x 2.7	-	2
44/422-40	478031	97.6 x 84.8 x 1.5	-	3
44/422-41	478128	142.9 x 34 x 4.9	19Z	4
44/422-43	549314	169.6 x 56.2 x 4.8	28Z	5
44/422-42	549313	170 x 109.75 x 2.6	-	6
44/423-16	477279	201.6 x 130 x 2.7	-	7
44/423-17	133989	209.3 x 121 x 2.7	-	8
44/423-18	501266	162.9 x 80 x 2.7	-	9
44/423-19	562516	201 x 40.6 x 4.8	16Z	10
44/422-70	473832	215 x 10	15Z	11
44/416-37	473835	Ext. / Out.	Joint / Seal	12
44/416-38	473838	Int. / Inn.		
44/416-39	473837	Ext. nylon Out.		
44/416-40	473834	Int. nylon Inn.		
44/416-43	549253			-
44/416-44	549322			-

## FREINS À DISQUE (SEC) DRY DISC BRAKES



Types d'engins Machines types	Mécanisme Mechanism	Disque Disc	Bille Ball	Ressort Spring	Soufflet Below
	1	2	3	4	5
MB20C, MB20CL, MB25C, MB30C, 4RM20C, 4RM25C, MC20C, MC25C, MC30C, MCE20C, MCE20H, MCE25C, MCE25H, MCE30C, MCE30H, MC40C, MB21C, MB26C	44/417-90 (49250)	44/420-90 (49023) 10Z 44/435-90 23Z	44/418-90 (49064)	44/419-90 (49196)	44/424-90 (49183)

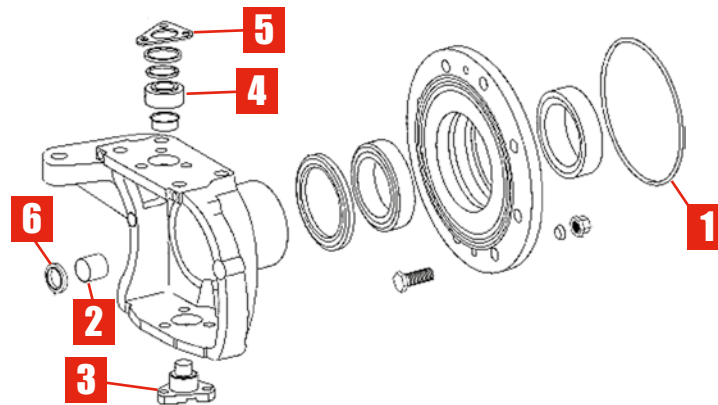
## FREINS À MAINS HAND BRAKES

Réf. Ref.	OEM	Description	Fig.
44/432-3	49329		1
44/432-4	225199	Avec cran de sécurité With safety notch	
44/7703-7	564765	Plaquettes de frein Disc brake pads	2





## CARTER DE MOYEU (MONTAGE CARRARO) HUB HOUSING (CARRARO FITTING)



Types d'engins Machines types	Anneau Ring	Bague Bush	Pivot Pin	Bague Bush	Épaisseur Thickness	Bague Bush
	1	2	3	4	5	6
Montage Carraro	44/6413-123	44/6462-123 35 x 39 x 35	44/6450-123 ↑ (475270) Ø 36 - 50	44/6452-123 sup. type Belleville Upper Belleville type	44/6453-123 (108916) 0.35mm	44/6407-67 42.2 x 46.2 x 31.7
		44/6462-124 45 x 50 x 35	44/6450-124 ↓ (109533) Ø 28 - 50	44/6452-124 inf. type Belleville Lower Belleville type	44/6453-124 (108915) 0.19mm	44/6407-68 42 x 46 x 32
					44/6453-125 (108914) 0.10mm	

## BAGUES D'ÉTANCHÉITÉS DIVERSES COVER SEAL

Réf. Ref.	OEM	Dimensions Sizes
44/6408-37	108948	35 x 52 x 16
44/6408-38	108965	42 x 62 x 14
44/6408-39	549259	45 x 65 x 12
44/6408-54	R4485	50 x 65 x 8
44/6408-40	108100	55 x 80 x 11
44/6408-41	473892	58 x 82 x 15
44/6408-42	107349	60.3 x 79.37 x 9.5/10.5
44/6408-43	549339	70 x 100 x 10
44/6408-44	473868	75 x 102 x 14
44/6408-45	473671	136.8 x 165 x 13
44/6408-55	604656	140 x 170 x 14.5/16
44/6408-46	475393	149.9 x 176 x 16
44/6408-47	109555	155 x 176 x 16
44/6408-48	501058	165 x 195 x 11.5



## ROTULES ET TIRANTS DE DIRECTION 4RM TIE ROD AND SOCKETS 4WD



1



4



3



2



2




5



6




7




8




9

Réf. Ref.	OEM	Filet Thread	Longueur Length	 (mm)	Fig.
44/490-23	601216	M 22 x 1.5 RH	435	27 x 30	1
44/497-179	601209	M 24 x 1.5 RH / M 22 x 1.5 RH	210	-	2
44/495-172	601218	F 24 x 1.5 RH	294	27 x 30	3
44/490-24	601217	M 22 x 1.5 RH	435	27 x 30	4
44/497-179	601209	M 24 x 1.5 RH / M 22 x 1.5 RH	210	-	2
44/496-52	601219	F 24 x 1.5 RH	294	27 x 30	5
44/490-25	601222	M 22 x 1.5 RH	500	27 x 30	1
44/497-179	601209	M 24 x 1.5 RH / M 22 x 1.5 RH	210	-	2
44/495-173	601220	F 24 x 1.5 RH	359	27 x 30	3
44/490-26	601221	M 22 x 1.5 RH	500	27 x 30	4
44/497-179	601209	M 24 x 1.5 RH / M 22 x 1.5 RH	210	-	2
44/496-53	601223	F 24 x 1.5 RH	359	27 x 30	5
44/490-27	601212	M 22 x 1.5 RH	540	27 x 30	1
44/497-179	601209	M 24 x 1.5 RH / M 22 x 1.5 RH	210	-	2
44/495-174	601214	F 24 x 1.5 RH	397	27 x 30	3
44/490-28	601213	M 22 x 1.5 RH	540	27 x 30	4
44/497-179	601209	M 24 x 1.5 RH / M 22 x 1.5 RH	210	-	2
44/496-54	601215	F 24 x 1.5 RH	397	27 x 30	5
44/490-29	601207	M 22 x 1.5 RH	475	27 x 30	1
44/497-179	601209	M 24 x 1.5 RH / M 22 x 1.5 RH	210	-	2
44/495-175	601210	F 24 x 1.5 RH	335	27 x 30	3
44/490-30	601208	M 22 x 1.5 RH	475	27 x 30	4
44/497-179	601209	M 24 x 1.5 RH / M 22 x 1.5 RH	210	-	2
44/496-55	601211	F 24 x 1.5 RH	335	27 x 30	5

## ROTULES ET TIRANTS DE DIRECTION 4RM TIE ROD AND SOCKETS 4WD


Réf. Ref.	OEM	Filet Thread	Longueur Length	 (mm)	Fig.
44/490-31	477796	M 30 x 1.5 RH	455	29 x 32	6
44/497-181	661500	M 28 x 1.5 RH / M30 x 1.5 RH	245	-	2
44/495-181	661501	F 28 x 1.5 RH	315	29 x 32	7
44/497-179	601209	M 24 x 1.5 RH / M 22 x 1.5 RH	210	-	2
44/495-238	561557	F 24 x 1.5 LH	165	23.5 x 26	8
44/497-179	601209	M 24 x 1.5 RH / M 22 x 1.5 RH	210	-	2
44/495-171	474683	F 24 x 1.5 RH	255	27 x 30	8
44/497-270		M24 x 1.5 LH / M22 x 1.5 RH	210	-	2
44/497-179	601209	M 24 x 1.5 RH / M 22 x 1.5 RH	210	-	2
44/495-270	-	F24 x 1.5 LH	204	23.5 x 26	8
44/495-271		F24 x 1.5 RH	204	23.5 x 26	8
44/495-272	108991	M24x1,5 RH	106	18 x 20	9
44/495-273	420189	M24x1,5 LH	106	18 x 20	9
44/495-236	6060	M 22 x 1.5 LH	100	18 x 20	9
44/495-237	6063	M 22 x 1.5 RH	100	18 x 20	9

## CROISILLONS UNIVERSAL JOINT




Types d'engins Machines types	Réf. Ref.	Description	Fig.
Modèles divers Various models	44/6403-106	27 x 82mm	1
	44/6403-107	27 x 73mm	2
	44/6403-108	27 x 75mm	3

## POMPES HYDRAULIQUES HYDRAULIC PUMPS



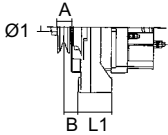
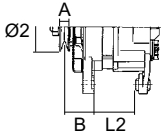


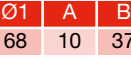





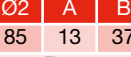







Types d'engins Machines types	Réf. Ref.	Description	Fig.
MB20C, MB20CL, MB25C, MB30C, 4RM20C, 4RM25C, MC20C, MC25C, MC30C, MCE20C, MCE20H, MCE25C, MCE25H, MCE30C, MCE30H, MC40C, MB21C, MB26C, MB2500H Moteur / Engine BD154	44/566-329	Pompe simple / Single pump	1
MB20SA	44/566-306	Pompe double groupe 3 / Tandem pump Group 3	2
MB20C, MB25F, MB30G	44/566-307 (25237, 173284, 176797)	Pompe principale / Principal pump	3
MC15, MB20, MB20SM, MC6, MC20, MC20E, MC25, MC25A	44/566-308	Pompe auxiliaire avec kit modif. Auxiliary pump delivered with modif. kit	4
MB21C, MB21J, MB30J, MC40TC, M26NF	44/566-309 (53840)	Pompe principale / Principal pump	5
MC50SC, MT425C, MB30	44/566-310 (24456)	Pompe de direction / Steering pump	6
MC15A, MC18A, MC20, MT20, Buggy	44/566-311	Pompe de levage / Lifting pump	7
MC15A, MC18A, MC20, MT20		Pompe simple / Single pump	
MCL30H, MCE25H, MC20H	44/566-312	Pompe double avec kit de modification Double pump with modification set	8
MCE30H, MCE25H, MCL25H, MCL30	44/566-313	Pompe double de levage + direction Double lifting & steering pump	9
MC40C, MB60C	44/566-314	Pompe de levage / Lifting pump	10
MC55, MC55H	44/566-315	Pompe simple / Single pump	11
MT425CP, 425SP, MLT425, MT431CP	44/566-316	Pompe de levage + direction / Lifting pump + Steering pump	12
MLT526, MLT626, MLT630, MLT725	44/566-317 (197297)	Pompe triple / Triple pump	13
MT430CPS	44/566-318	Pompe de levage + direction / Lifting pump + Steering pump	14
4RE25RH	44/566-319	Pompe de levage + direction / Lifting pump + Steering pump	15
BS423, 35C	44/566-320	Pompe de direction / Steering pump	16

## POMPES HYDRAULIQUES HYDRAULIC PUMPS

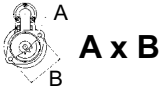



Types d'engins Machines types	Réf. Ref.	Description	Fig.
MB20C, MB25C, MB30C, 20C4RM, 25C4RM, MB2500H	44/566-321 (49054)	Pompe de direction / Steering pump	17
MB20	44/566-322	Pompe à piston / Piston pump	18
MB20C, MB21C, MB30J, MB30A, MB30	44/566-323	Pompe de levage / Lifting pump	19
MB30C	44/566-324	Pompe simple / Single pump	20
MT425CP, 425SP, MLT425, MT431CP	44/566-316 (75998, 177896)	Pompe de levage + direction / Lifting pump + Steering pump	12
626MLT	44/566-325 (8779)	Pompe double / Double pump	21
	44/566-326 (928)	Pompe simple / Single pump	22
M40CP	44/566-327	Pompe double / Double pump	23
MC50EC	44/566-328	Pompe simple / Single pump	24
526, 630, 626, 725, MC40TC, M26NF	44/566-317 (197297)	Pompe triple / Triple pump	13
MCE20, MCE25H, MCE25HZ	44/566-330	Pompe hydraulique / Hydraulic pump	25
MB60	44/566-331	Pompe hydraulique / Hydraulic pump	26
MC80F, MC100	44/566-332	Pompe hydraulique / Hydraulic pump	27
CPH250	44/566-333	Pompe hydraulique / Hydraulic pump	28
MT1425CP	44/566-334	Pompe hydraulique / Hydraulic pump	29
727	44/566-335	Pompe hydraulique / Hydraulic pump	30
MLT728	44/566-336	Pompe hydraulique / Hydraulic pump	31
MLT728	44/566-337 (6783, 212846)	Pompe hydraulique / Hydraulic pump	32
MB25	44/566-338	Pompe hydraulique / Hydraulic pump	33

## ALTERNATEURS ALTERNATORS

Réf. Ref.	Applications Applications	OEM		
62/920-4 14V / 55A	Perkins 4.248 2 - 4.236 - 4.236T - 1004.4 - 1004.4T	217366, 23737R, 23962R		
62/920-10 14V / 65A				
62/920-108 14V / 70A				
	Perkins	2871A141, 2871A163		
				
				
				
				


## DÉMARREURS STARTERS

Réf. Ref.	OEM		Z	
62/930-38 12V / 2.8kW	561414, 109281, 2873B056, 2873B071	3x127	10z	237
62/930-80 12V / 2.8kW	2873B072	3x127	10z	238
62/930-5 12V / 3.5kW				254

**Autres types, nous consulter**  
**Other types, contact us**

## FLEXIBLES ET RACCORDS FLEXIBLES AND COUPLINGS

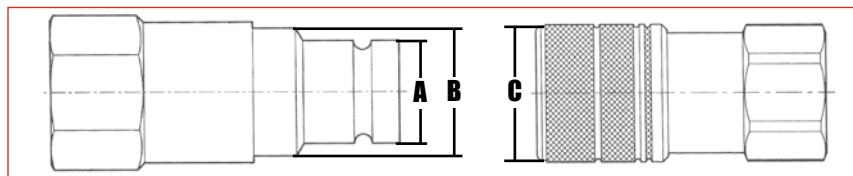
Types d'engins Machines types	Réf. Ref.	OEM
Chariot élévateur à Mat Handlers	69/9448-1	Flexible Jumelé 1/2" - 2 Tresses 2 nappes 1/2" Twin hoses



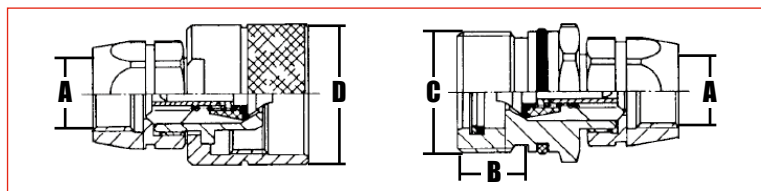
Réf. Ref.	Filet Thread	Ø tube Ø tube	Flex	L. mm
69/9068-1	M26 x 1.5	16	1/2"	115
69/9068-2	M24 x 1.5	16	1/2"	180
69/9068-3	M30 x 2	20	1/2"	115



## COUPLEURS RAPIDE QUICK COUPLINGS



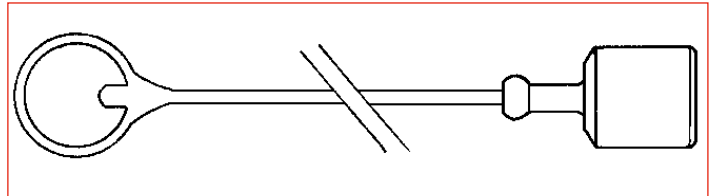
Réf. mâle Male ref.	Réf. femelle Female ref.	Filet Thread	Corp Body	Bar Bar	A mm	B mm	C mm
<b>Coupleurs face plate / Flat faced coupling</b>							
69/9471-2	69/9472-2	3/8 BSP	3/8	250	19.8	23.9	32.7
69/9471-3	69/9472-3	3/8 BSP					30.00
69/9471-5	69/9472-5	1/2 BSP	3/8	250	19.8	23.9	32.7
69/9471-6	69/9472-6	1/2 BSP					30.00
69/9471-7	69/9472-7	M16 x 1.5	3/8	350	19.8	23.9	32.7
69/9471-8	69/9472-8	1/2 BSP	1/2	200	24.5	30.4	37.7
69/9471-9	69/9472-9	1/2 BSP					40.00
69/9471-15	69/9472-15	3/4 BSP	3/4	200	30.0	38.7	47.4




Réf. mâle Male ref.	Réf. femelle Female ref.	A	Bar Bar	B mm	C mm	D mm
<b>Coupleurs rapide à visser / Quick coupling to screw</b>						
69/9465-2	69/9466-2	3/8 BSP	450	17	M28x2,0	34
69/9465-5	69/9466-5	1/2 BSP	400	22	M36x2,0	42
69/9465-8	69/9466-8	M22x1,5	300	28	M42x2,0	48
69/9465-10	69/9466-10	3/4 BSP	300	35	M48x3,0	55
69/9465-11	69/9466-11	1 BSP	300	35	M48x3,0	55

## BOUCHONS POUR COUPLEURS CAPS FOR FLAT FACED

Réf. Ref.	Ø mm
<b>Face plate mâle / Male flat faced</b>	
69/9496-1	19.8
69/9496-2	24.5
69/9496-3	30.0
<b>Face plate femelle / Female flat faced</b>	
69/9496-10	32.7
69/9496-11	37.7
69/9496-12	47.4



Réf. Ref.	Ø mm
<b>Bouchon à visser pour coupleur mâle Schäffer (Manitou) Caps to screw for male quick coupling</b>	
69/9483-1	M36 x 2,0
69/9483-2	M42 x 2,0
69/9483-3	M48 x 2,0
<b>Bouchon à visser pour coupleur femelle Schäffer (Manitou) Caps to screw for female quick coupling</b>	
69/9483-10	M36 x 2,0
69/9483-11	M42 x 2,0
69/9483-12	M48 x 2,0



Réf. Ref.	Type
<b>O-ring + bague de conduction + bague de support O-ring + conduction ring + support ring</b>	
69/9490-30	06
69/9490-31	08
69/9490-32	12
69/9490-33	16



## VALVE DE SÉCURITÉ SECURITY VALVE

Types d'engins Machines types	Réf. Ref.	OEM	Description
Tous types équipés Fits all types	69/7639-2	238131	Valve sur vérins "Oil Control" Cylinder valve






## ACCESSOIRES POUR LAVE-GLACE WINDSHIELD WASHER ACCESSORIES

Réf. Ref.	OEM	Description	Fig.
44/1989-2	573046	Gicleur Nozzle	1
44/1989-4	199955	Passe cloison Elbow connector	2
44/1989-5	551450	Réservoir / Containers Pompe / Pump 12V	3
44/1989-3	564916	Réservoir / Containers Pompe / Pump 12V	4
44/1989-6	199956	2x Gicleur / 2 nozzles 1x Raccord / Adapter < I > 2x Raccord / Adapter < T > Tuyau caoutchouc ± 3m / Rubber pipe ± 3m Câblage / Wiring	-



## BALAIS D'ESSUIE-GLACE WIPER BLADES

Réf. Ref.	OEM	Longueur Length	Type de fixation Fixation type	Adaptable sur les bras... Fitted on the arms...	Fig.
70/1987-68	89135	300 mm	A	63/0913, 44/1985-5, 44/1985-6	
70/1987-63	182819	330 mm	A		
70/1987-64	54557, 551841	400 mm	A		
70/1987-65	72431	450 mm	A		
70/1987-6	573214, 85282	500 mm	A, B		
70/1987-600	2802315MI	600 mm	Universel	63/0913, 44/1985-5, 44/1985-6, 44/1985-7	
70/1987-7	573113, 167787		A	63/0913, 44/1985-5, 44/1985-6	
70/1987-38	551874	700 mm	B		
70/1987-30	193155		B		
70/1987-66	691723, 198290	800 mm	B		



## BRAS D'ESSUIE-GLACE WIPER ARM

Réf. Ref.	OEM	Longueur (mm) Length (mm)	Section (mm) Ø (mm)	Fig.
44/1985-17	89136, 6310913	300-400	8 x 3.0 - Ø 6mm	
44/1985-5	198127	300-400	8 x 3.0 - A8	
44/1985-6	184526, 551563, 573213	400-500	8 x 3.0 - A8	
44/1985-7	600737	400-500	7.1 x 2.5 - A8	
44/1985-4	175201, 573117	400-500	8 x 3.0	

## MOTEURS D'ESSUIE-GLACE WIPER MOTORS



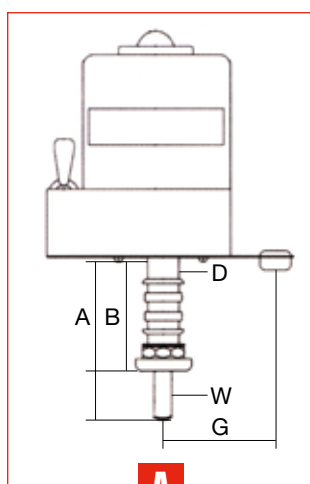
**1**



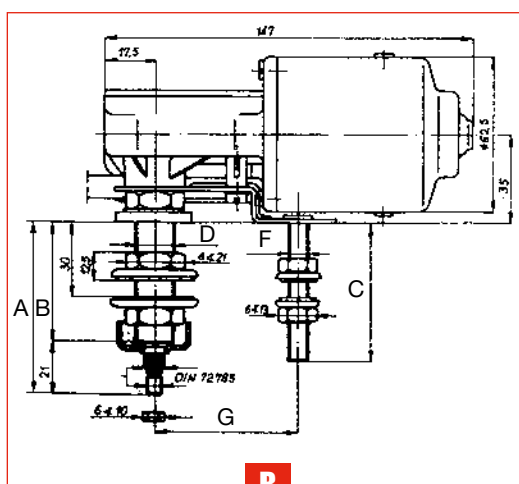
**2**





**3**




**A**



**B**

Réf. Ref.		Volt.	Rotation Rotation		Vitesse Speed	A (mm)	B (mm)	C (mm)	D	F	G (mm)	W (Ømm)	Type Type	Fig.
44/1980-70 (473390)	85°	12	-	-	1	61	46	-	M10 x 1	-	-	6	A	<b>1</b>
44/1980-85 (198126)	85°	12	-	-	1	115	99	-	M10 x 1	-	45	6	A	
44/1980-33 (202659, 610092)	85°	12	-	-	1	67	42	-	M12 x 1	-	45	A8 x M6	A	<b>2</b>
44/1980-71 (573070)	85°	12	-	-	1	119	94	-	M12 x 1	-	45	A8 x M6	A	
44/1980-34 (175856)	80°	12	G. - LH.	v	1	79	58	55	M12 x 1	M8	50 ⇔ 57	A8 x M6	B	<b>3</b>
44/1980-72 (199414, 208889)	80°	12	G. - LH.	-	1	79	58	55	M16 x 1	M8	50 ⇔ 57	A8 x M6	B	
44/1980-73 (551330, 562054)	80°	12	D. - RH.	-	1	69	48	50	M16 x 1	M8	50 ⇔ 57	A8 x M6	B	
44/1980-74 (551567)	80°	12	D. - RH.	-	1	69	48	35	M16 x 1	M8	50 ⇔ 57	A8 x M6	B	
44/1980-35 (454542)	80°	24	G. - LH.	v	1	79	58	55	M12 x 1	M8	50 ⇔ 57	A8 x M6	B	
44/1980-36 (573050)	90°	12	G. - LH.	v	1	79	58	55	M12 x 1	M8	50 ⇔ 57	A8 x M6	B	
44/1980-37 (573125, 573199)	90°	24	G. - LH.	v	1	79	58	55	M12 x 1	M8	50 ⇔ 57	A8 x M6	B	
44/1980-38 (205243, 54556)	110°	12	G. - LH.	v	1	79	58	55	M12 x 1	M8	50 ⇔ 57	A8 x M6	B	
44/1980-75 (552760)	110°	12	G. - LH.	-	1	79	58	55	M12 x 1	M8	50 ⇔ 57	A8 x M6	B	
44/1980-76 (631TH87)	110°	24	G. - LH.	v	1	79	58	55	M12 x 1	M8	50 ⇔ 57	A8 x M6	B	

## MOTEURS D'ESSUIE-GLACE WIPER MOTORS



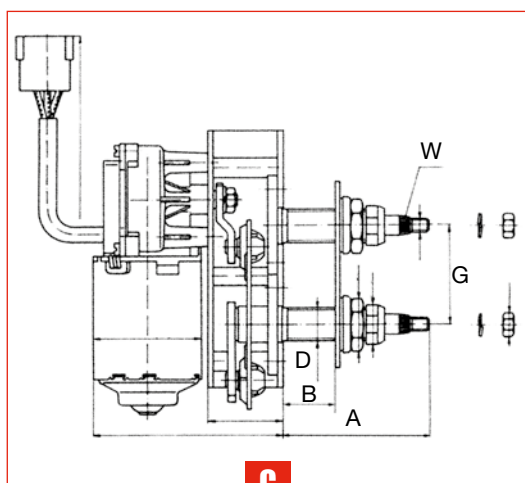
4



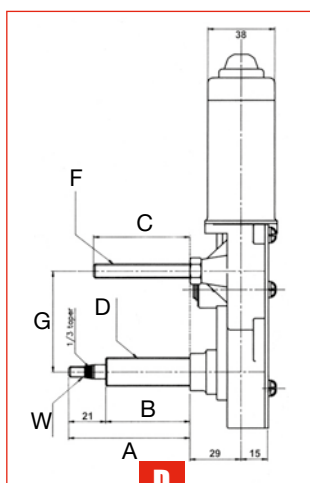
5



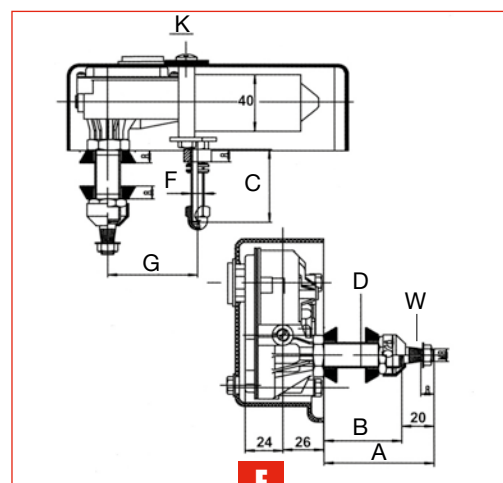
6



C



D



E

Réf. Ref.		Volt.	Rotation Rotation		Vitesse Speed	A (mm)	B (mm)	C (mm)	D	F	G (mm)	W (mm)	Type Type	Fig.
44/1980-39 (199412)	80°	12	G. - LH.	-	1	80	30	-	M20 x 1	-	60	A12 x M8	C	4
44/1980-40 (545534)	70°	24	G. - LH.	-	2	110	60	-	M20 x 1	-	60	A12 x M8	C	
44/1980-32 (610075, 174055)	85°	12	G. - LH.	-	2	69	48	55	M14	M8	57	A8 x M6	D	5
44/1980-31 (563841)	85°	12	G. - LH.	-	1	53	33	16	M16 x 1	M8	57	A10 x M8	E	6

## CLIMATISATION AIR-CONDITIONING











Types d'engins Machines types	Réf. Ref.	Description	Fig.
Modèles divers Various models	82/9202-453	Filtre déshydrateur Driers	

## VÉRINS À GAZ GAS STRUTS



Types d'engins Machines types	Capot moteur Engine bonnet	Capot réservoir Tank bonnet	Glace arrière Rear window
MC40, MC50 (POWERSHIFT) Séries 1 & 2 Series MC60, MC70 (TURBO POWERSHIFT) Séries 1 & 2 Series MT835, MT1330, MT1337, MT1637 Série 1 Serie	<b>44/876-6</b> (214241) 585mm - 500N		
M26-2, M26-4, M30-2, M40-2, M40-4 Séries 1 & 2 Series MC30	<b>44/876-7</b> (213461) 585mm - 600N		
MT930	<b>44/876-8</b> (404719) 385mm - 400N		
M30-4 MC40, MC50, MC60, MC70 (⇒S170800) MT732, MT835, MT932, MT1332H, MT1337, MT1637, MLT629, MLT633, MLT730, MLT735H, MLT740H, MLT740T	<b>44/876-9</b> (226681, 240923) 525mm - 600N		
165ATJ, 165ATJS Série 2 Serie	<b>44/876-10</b> (498524) 360mm - 350N		
MLT523, MLT526 Série 1 Serie	<b>44/876-11</b> (232509) 885mm - 500N	<b>44/876-12</b> (223523) 585mm - 700N	
MLA628T MLT523, MLT526 Série 1 Serie	<b>44/876-12</b> (223523) 585mm - 700N		
MC60, MT727, MT728, MT927, MT928, MLT628, MLT632, MLT728	<b>44/876-15</b> (209377) 885mm - 400N		
M2 26 CP, M2 30 CP, M4 26 CP, M4 30 CP, M4 40 CP, M4 50 CP, MC 30 CP, MC 40 CP, MC 50 CP, MCE 40 CP, MLT523, MLT526 Série 1 Serie	<b>44/876-16</b> (174114) 585mm - 400N		
MT725, MT727, 927 SÉRIE C SERIE MT830, MT840, MT930, MT1230 Séries 2 & 3 Series	<b>44/876-17</b> (78442) 885mm - 800N		
MLT626, MLT630, MLT725 Séries 2 & 3 Series		<b>44/876-20</b> (189010) 885mm - 600N	
MSI20N MSI25, MSI30	<b>44/876-18</b> (211101) 500mm - 2100N		
MT830, MT840, MT930, MT1230 Série 1 Serie		<b>44/876-21</b> (184499) 885mm - 800N	
MLT626 Série 1 Serie	<b>44/876-19</b> (78857) 885mm - 1000N		
MT732, MT835, MT845, MT932, MT940, MT1232, MT1240, MT1330, MT1332, MT1337, MT1637 MLT523, MLT526, MLT629, MLT633, MLT634, MLT730 Série A Serie			<b>44/870-102</b> (551569) 315mm - 150N

**POIGNÉES ET SERRURES**  
**LOCKS & HANDLES**

Réf. Ref.	OEM	Description	Fig.
44/4170-63	561428	Poignée de porte de cabine Cab door handle	
44/4170-67	61755	Poignée de porte de cabine avec serrure Cab door handle with lock	
44/4170-64	549701	Poignée de pare-brise Windscreen handle	
44/4170-65	195535	Poignée Handle	
44/4170-153	182110	Serrure intérieure Inner lock	
44/4170-157	573142	Serrure intérieure Inner lock	
44/4170-158	573141	Serrure intérieure Inner lock	
44/4170-154	179531	Serrure complète / Complete lock Types d'engins / Machines types MT / CP 222, 225, 231, 422, 425, 431	
44/4170-66	551562	Charnière Hinge	
44/4170-159	551572	Charnière Hinge	

## RÉTROVISEURS MIRRORS



1




2



3



4



5



6




7




8

Réf. Ref.	OEM	Description	Mesures Sizes	Fig.
44/850-13	676069	Rétroviseur panoramique 180° Panoramic mirror 180°	335 x 185 x 160	1
44/851-25	545816	Rétroviseur panoramique Panoramic mirror	-	2
44/850-16	174096	Complet : Droit ou gauche Complete : Right or left	195 x 145	3
44/851-26	205809	Rétroviseur Mirror	240 x 155	4
44/850-17	179507	Complet Complete		5
44/850-18	182168	Complet droit Complete right	230 x 180	6
44/850-19	182167	Complet gauche Complete left		
44/850-20	551451	Complet gauche Complete left	240 x 155	7
44/850-21	572281ACC	Complet droit Complete right		
44/850-22	74367	Rétroviseur plat Flat mirror	420 x 220	8


## BLOQUAGE DE PORTE DOOR STOPPING

Réf. Ref.	OEM	Fig.
44/4170-156	550649	


## PLAFONNIER ROOF LAMP

Réf. Ref.	OEM	Description	Fig.
44/1922-1	549064		
63/1955-239		Ampoule / Bulb 12V/5W	
63/1955-242		Ampoule / Bulb 24V/5W	

## CATADIOPTRE TRIANGULAIRE RED WARNING TRIANGLE

Réf. Ref.	Mesures Sizes	Fig.
63/1963-1	155 x 135 mm	

## BLOQUAGE DE DIRECTION STEERING IMMOBILIZATION

Réf. Ref.	OEM	Description	Fig.
44/4170-155	676033	Securilock : immobilise la direction Securilock : steering immobilization	

## BOULES DE VOLANT STEERING KNOBS

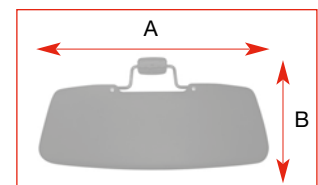
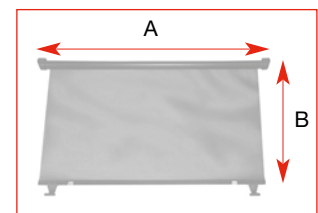
Réf. Ref.	OEM	Fig.
70/4178-2	400160	1
70/4178-3	400160M	2



## PARE SOLEIL SUN VISOR

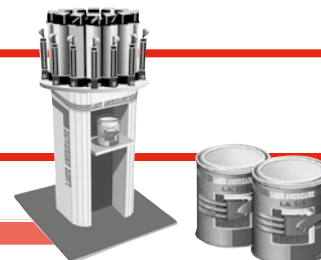


Réf. Ref.	OEM	Description	Mesures Sizes	Fig.
<b>Hublot de toit / Roof window</b>				
70/4181-1	211524	Type M - MC - MT 8/17 m M - MC - MT 8/17 m type	A : 475 mm B : 535 mm	1
70/4181-5	600733	Type MLT / MLT type	A : 660 mm B : 220 mm	1
70/4181-2	600730	Type MLT / MLT type	A : 675 mm B : 725 mm	2
<b>Pare-brise / Windscreen</b>				
70/4181-4	242174	Type MT 8/17 m / MT 8/17 m type	A : 685 mm B : 645 mm	2
70/4181-3	199153	Type M - MC / M - MC type	A : 490 mm B : 190 mm	3



## PEINTURES PAINTS

Teinte Colour	1L	5L	Spray
Rouge Manitou / Manitou red	64/3102-410	64/3102-402	64/3102-404
Brun Manitou / Manitou brown	64/3102-400	-	64/3102-406
Noir brillant / Bright black	64/3102-218	64/3102-219	64/3102-220
Noit mat / Mat black	64/3102-206	64/3102-207	64/3102-208



**LAQUE AMERICAINE**

La meilleure peinture du marché  
The best paint on the market

Plus de 2000 nuances possibles  
Possibilité de créer une couleur  
suivant échantillon

More than 2000 colors available  
Possibility to create a color  
from a sample



## RÉFÉRENCES INTERCHANGEABLES CROSS REFERENCES

OEM OEM	Réf. Ref.	Page Page	OEM OEM	Réf. Ref.	Page Page	OEM OEM	Réf. Ref.	Page Page	OEM OEM	Réf. Ref.	Page Page
874	44/1931-53	34	49875	63/951-94	31	176737	63/1995-4	32	223595	63/1931-35	35
928	44/566-326	43	53840	44/566-309	42	176797	44/566-307	42	223596	63/1931-34	35
1371	44/1913-172	33	54556	44/1980-38	48	177129	60/161-209	19,20,22,25,26	224580	44/1931-91	35
1752	44/1918-116	33	54557	70/1987-64	47	177130	60/161-208	19-26	224581	44/1931-92	35
2163	44/1912-201	33	58862	63/950-91	31	177178	60/162-209	19, 22, 26	224718	44/153-123	15
6060	44/495-236	41	58863	63/951-20	31	177179	60/162-208	19-26	224734bis	44/5000-110	37
6063	44/495-237	41	61755	44/4170-67	51	177896	44/566-316	42, 43	225199	44/432-4	38
6783	44/566-337	43	62415	44/105-41	12	178924	63/950-81	30	226426	44/154-121	15
8779	44/566-325	43	72431	70/1987-65	47	179507	44/850-17	52	226681	44/876-9	50
18992	63/1970-2	32	74367	44/850-22	52	179531	44/4170-154	51	231803	44/144-520	16
20001	63/958-87	31	75998	44/566-316	42, 43	182110	44/4170-153	51	232509	44/876-11	50
20125	63/1995-5	32	76925	63/1995-3	32	182167	44/850-19	52	233919	63/958-86	31
20997	44/181-73	34	78442	44/876-17	50	182168	44/850-18	52	234133	44/140-2	15
24456	44/566-310	42	78745	44/154-122	15	182819	70/1987-63	47	234944	44/153-123	15
25237	44/566-307	42	78857	44/876-19	50	184526	44/1985-6	47	234956	63/958-88	31
33479	44/200-172	36	85282	70/1987-6	47	184499	44/876-21	50	235137	44/153-122	15
49003	44/42-29	10	89135	70/1987-68	47	184817	63/950-89	31	236094	60/240-106	22, 26
49004	44/43-28	10	89136	44/1985-17	47	184818	63/951-90	31	236148	44/1931-46	32
49005	44/2-109	7	105548	60/97-56	19, 26	185578	60/161-207	19-24, 26	23737R	62/920-4	44
49007	44/31-224	8	106375	44/316-25	37	188920	44/153-121	15	23737R	62/920-10	44
49008	44/11-109	7	106387	60/97-1	19, 25, 26	189007	44/181-68	34	238131	69/7639-2	46
49009	44/13-109	7	107349	44/6408-42	39	189008	44/181-72	34	23962R	62/920-4	44
49010	44/34-184	8, 9	108100	44/6408-40	39	189008R	44/181-68	34	23962R	62/920-10	44
49011	44/28-109	7	108511	63/950-93	31	189010	44/876-20	50	239478	44/1743-2	29
49013	44/144-500	16	108914	44/6453-125	39	191384	63/958-85	31	239479	44/1743-1	29
49014	44/144-519	16	108915	44/6453-124	39	193155	70/1987-30	47	240923	44/876-9	50
49022	44/231-172	36	108916	44/6453-123	39	195535	44/4170-65	51	242174	70/4181-4	54
49023	44/420-90	38	108948	44/6408-37	39	197297	44/566-317	43	257524	44/144-505	17
49054	44/566-330	42	108965	44/6408-38	39	198069	63/958-89	31	400160	70/4178-2	54
49057	44/144-526	16	108991	44/495-272	41	198126	44/1980-85	48	400160M	70/4178-3	54
49064	44/418-90	38	109281	62/930-38	44	198127	44/1985-5	47	401172	63/1885-8	27
49071	44/100-112	12	109437	44/144-501	16	198290	70/1987-66	47	404719	44/876-8	50
49086	44/60-44	13	109555	44/6408-47	39	199153	70/4181-3	54	418601T	63/1973-4	28
49138	44/40-10	10	109594	44/316-22	37	199412	44/1980-39	49	419491	63/1970-23	28
49139	44/41-31	10	109533	44/6450-124	39	199414	44/1980-72	48	419560	63/1970-20	28
49174	44/25-29	7	109753	44/6403-112	37	199624	44/410-49	37	420189	44/495-273	41
49180	44/80-15	10	128680	60/97-39	20, 26	199955	44/1989-4	47	449375	44/316-23	37
49183	44/424-90	38	133755	60/97-2	19-26	199956	44/1989-6	47	449376	44/317-21	37
49190	44/130-215	14	133757	44/60-45	13	202659	44/1980-33	48	453958	63/1971-23	28
49196	44/419-90	38	133989	44/423-17	38	205243	44/1980-38	48	453959	63/1970-18	28
49206	60/112-1	13	136163	60/97-36	19, 26	205809	44/851-26	52	454023	63/1970-19	28
49250	44/417-90	38	136353	44/566-352	37	208756	44/144-506	17	454024	63/1971-24	28
49261	44/1-109	7	136508	60/97-30	20, 26	208889	44/1980-72	48	454542	44/1980-35	48
49297	44/130-215	14	162841	63/958-84	31	209377	44/876-15	50	466212	44/1931-54	34
49311	44/41-32	10	163782	44/1912-211	33	209847	44/140-1	15	473010	63/1970-22	28
49319	44/221-240	36	163783	44/1912-210	33	211101	44/876-18	50	473390	44/1980-70	48
49329	44/432-3	38	163825	63/1955-500	33	211524	70/4181-1	54	473557	44/144-503	16
49364	44/44-22	10	165598	44/1913-191	33	212846	44/566-337	43	473671	44/6408-45	39
49365	44/45-18	10	165599	44/1913-192	33	213461	44/876-7	50	473722	44/144-503	16
49445	60/96-1	19, 20, 25, 26	166347	63/1971-2	32	214241	44/876-6	50	473724	44/130-255	14
49532	44/230-172	36	167787	70/1987-7	47	216933	44/144-507	17	473832	44/422-70	38
49536	44/38-10	8	169469	60/161-38	19, 25, 26	217366	62/920-4	44	473834	44/416-40	38
49537	44/35-78	8, 9	173284	44/566-307	42	217366	62/920-10	44	473835	44/416-37	38
49541	44/33-188	8	174055	44/1980-32	49	221174	60/240-104	20-24, 26	473837	44/416-39	38
49544	44/3-109	7	174096	44/850-16	52	223523	44/876-12	50	473838	44/416-38	38
49660	60/111-3	19-26	174114	44/876-16	50	223258	44/144-505	17	473868	44/6408-44	39
49667	60/110-2	13	175201	44/1985-4	47	223480	44/1931-55	34	473892	44/6408-41	39
49750	44/117-64	13	175856	44/1980-34	48	223594	63/1885-2	27	474683	44/495-171	41

## RÉFÉRENCES INTERCHANGEABLES CROSS REFERENCES

OEM OEM	Réf. Ref.	Page Page	OEM OEM	Réf. Ref.	Page Page	OEM OEM	Réf. Ref.	Page Page	OEM OEM	Réf. Ref.	Page Page
474948	44/144-502	16	549339	44/6408-43	39	601221	44/490-26	40			
475270	44/6450-123	39	549553	44/100-113	12	601220	44/490-25	40			
475393	44/6408-46	39	549701	44/4170-64	51	601223	44/496-53	40			
475499	44/144-515	18	549800	44/144-513	18	601464	44/144-509	18			
475796	44/422-38	38	550649	44/4170-156	53	601464	44/144-510	18			
476010	44/144-508	17	551322	44/1918-140	33	604656	44/6408-55	39			
476152	44/144-523	17	551450	44/1989-5	47	610092	44/1980-33	48			
476170	60/112-1	13	551451	44/850-20	52	661500	44/497-181	41			
476954	60/97-3	19-26	551562	44/4170-66	51	661501	44/495-181	41			
477279	44/423-16	38	551563	44/1985-6	47	661973	44/1912-178	33			
477419	60/112-2	13	551572	44/4170-159	51	676033	44/4170-155	53			
477709	44/422-39	38	551814	44/1918-141	33	676069	44/850-13	52			
477791	44/144-523	17	551841	70/1987-64	47	691723	70/1987-66	47			
477796	44/490-31	41	551874	70/1987-38	47	708294R93	44/100-112	12			
478031	44/422-40	38	552500	44/144-514	18	714854R1	44/38-11	8			
478128	44/422-41	38	561299	44/144-504	16	1637718E	44/144-516	18			
485268	44/1976-4	32	561414	62/930-38	44	26560143	60/111-26	21, 26			
485221	63/1740-9	27	561428	44/4170-63	51	2666108	44/60-45	13			
485222	63/1741-10	27	561557	44/495-238	41	2802315MI	70/1987-600	47			
485223	63/1740-8	27	5618T	63/1970-21	28	3050149R92	44/34-185	8, 9			
485224	63/1741-8	27	562054	44/1980-73	48	3064060R91	44/90-82	12			
485241	63/1742-11	27	562516	44/423-19	38	631TH87	44/1980-76	48			
485242	63/1742-12	27	563270	44/144-521	16	6310913	44/1985-17	47			
486356	63/1973-3	28	563415	60/162-206	19-24, 26	2871A141	62/920-108	44			
485696	60/240-147	25, 26	563416	60/161-206	19-24, 26	2871A163	62/920-108	44			
484952	60/162-207	19-24, 26	564744	44/1913-173	33	2873B056	62/930-38	44			
489768	44/168-26	26	564765	44/7703-7	38	2873B071	62/930-38	44			
490393	63/1971-22	28	564916	44/1989-3	47	2873B072	62/930-80	44			
490394	63/1970-17	28	565666	44/144-511	18	90916-02952-71	44/144-517	18			
498524	44/876-10	50	572281ACC	44/850-21	52	AAU2906	44/221-241	36			
505556	44/6403-111	37	573046	44/1989-2	47	AVX 10-775	44/144-519	16			
545534	44/1980-40	49	573113	70/1987-7	47	AVX 13-750	44/144-526	16			
551330	44/1980-73	48	573117	44/1985-4	47	AVX 17-825	44/144-500	16			
551567	44/1980-74	48	573141	44/4170-158	51	B1036	44/72-325	11			
551569	44/870-102	50	573142	44/4170-157	51	R4485	44/6408-54	39			
552760	44/1980-75	48	573199	44/1980-37	48	U5MW0092	44/130-255	14			
561749	60/240-102	20-24, 26	573213	44/1985-6	47	U5MW0108	44/130-254	14			
563482	60/240-105	22, 26	573214	70/1987-6	47	U5MW0157	44/130-256	14			
563483	60/240-103	22, 23, 26	582075	44/1931-56	35	U7LW0058	44/131-253	14			
563841	44/1980-31	49	587421	44/1912-212	33	U7LW0096	44/131-254	14			
573050	44/1980-36	48	587422	44/1912-213	33	U7LW0151	44/131-255	14			
573067	63/2000-105	30	600733	70/4181-5	54	ULPK0005	44/100-113	12			
573070	44/1980-71	48	600730	70/4181-2	54						
573125	44/1980-37	48	600737	44/1985-7	47						
582458	63/1973-2	28	601207	44/490-29	40						
605013	60/111-176	25, 26	601208	44/490-30	40						
610075	44/1980-32	49	601209	44/497-179	40, 41						
501058	44/6408-48	39	601210	44/495-175	40						
501266	44/423-18	38	601211	44/496-55	40						
503965	44/144-518	17	601212	44/490-27	40						
508118	44/1924-2	35	601213	44/490-28	40						
545816	44/851-25	52	601214	44/495-174	40						
549064	44/1922-1	53	601215	44/496-54	40						
549253	44/416-43	38	601216	44/490-23	40						
549259	44/6408-39	39	601217	44/490-24	40						
549313	44/422-42	38	601218	44/495-172	40						
549314	44/422-43	38	601219	44/496-52	40						
549322	44/416-44	38	601222	44/495-173	40						

**INDEX DES RÉFÉRENCES**  
**REFERENCE INDEX**

OEM OEM	Page Page	OEM OEM	Page Page	OEM OEM	Page Page	OEM OEM	Page Page
44/1-109	.7	44/144-516	.18	44/490-26	.40	44/851-25	.52
44/2-109	.7	44/144-517	.18	44/490-27	.40	44/851-26	.52
44/3-109	.7	44/144-518	.17	44/490-28	.40	44/870-102	.50
44/11-109	.7	44/144-519	.16	44/490-29	.40	44/876-6	.50
44/13-109	.7	44/144-520	.16	44/490-30	.40	44/876-7	.50
44/25-29	.7	44/144-521	.16	44/490-31	.41	44/876-8	.50
44/28-109	.7	44/144-523	.17	44/495-171	.41	44/876-9	.50
44/31-224	.8	44/144-526	.16	44/495-172	.40	44/876-10	.50
44/31-225	.8	44/153-121	.15	44/495-173	.40	44/876-11	.50
44/33-188	.8	44/153-122	.15	44/495-174	.40	44/876-12	.50
44/34-184	.8, 9	44/153-123	.15	44/495-175	.40	44/876-15	.50
44/34-185	.8, 9	44/153-252	.15	44/495-181	.41	44/876-16	.50
44/35-78	.8, 9	44/154-120	.15	44/495-236	.41	44/876-17	.50
44/38-10	.8	44/154-121	.15	44/495-237	.41	44/876-18	.50
44/38-11	.8	44/154-122	.15	44/495-238	.41	44/876-19	.50
44/40-10	.10	44/154-252	.15	44/495-270	.41	44/876-20	.50
44/41-31	.10	44/168-26	.26	44/495-271	.41	44/876-21	.50
44/41-32	.10	44/1743-1	.29	44/495-272	.41	44/1912-178	.33
44/42-29	.10	44/1743-2	.29	44/495-273	.41	44/1912-201	.33
44/43-28	.10	44/181-68	.34	44/496-52	.40	44/1912-210	.33
44/44-22	.10	44/181-72	.34	44/496-53	.40	44/1912-211	.33
44/45-18	.10	44/181-73	.34	44/496-54	.40	44/1912-212	.33
44/60-44	.13	44/186-39	.29	44/496-55	.40	44/1912-213	.33
44/60-45	.13	44/200-1450KT	.36	44/497-179	.40, 41	44/1913-172	.33
44/71-324	.11	44/200-1451KT	.36	44/497-181	.41	44/1913-173	.33
44/71-325	.11	44/200-1452KT	.36	44/497-270	.41	44/1913-191	.33
44/72-325	.11	44/200-172	.36	44/566-306	.42	44/1913-192	.33
44/73-324	.11	44/200-173	.36	44/566-307	.42	44/1918-116	.33
44/73-325	.11	44/200-174	.36	44/566-308	.42	44/1918-140	.33
44/74-324	.11	44/221-240	.36	44/566-309	.42	44/1918-141	.33
44/74-325	.11	44/221-241	.36	44/566-310	.42	44/1919-82	.33
44/75-324	.11	44/221-242	.36	44/566-311	.42	44/1922-1	.53
44/80-15	.10	44/230-172	.36	44/566-312	.42	44/1924-2	.35
44/90-82	.12	44/231-172	.36	44/566-313	.42	44/1931-46	.32
44/100-112	.12	44/231-174	.36	44/566-314	.42	44/1931-53	.34
44/100-113	.12	44/316-22	.37	44/566-315	.42	44/1931-54	.34
44/105-41	.12	44/316-23	.37	44/566-316	.42, 43	44/1931-55	.34
44/117-64	.13	44/316-25	.37	44/566-317	.42, 43	44/1931-56	.35
44/117-211	.13	44/317-21	.37	44/566-318	.42	44/1931-91	.35
44/130-215	.14	44/410-49	.37	44/566-319	.42	44/1931-92	.35
44/130-249	.14	44/416-37	.38	44/566-320	.42	44/1976-4	.32
44/130-250	.14	44/416-38	.38	44/566-321	.43	44/1980-31	.49
44/130-251	.14	44/416-39	.38	44/566-322	.43	44/1980-32	.49
44/130-252	.14	44/416-40	.38	44/566-323	.43	44/1980-33	.48
44/130-253	.14	44/416-43	.38	44/566-324	.43	44/1980-34	.48
44/130-254	.14	44/416-44	.38	44/566-325	.43	44/1980-35	.48
44/130-255	.14	44/417-90	.38	44/566-326	.43	44/1980-36	.48
44/130-256	.14	44/418-90	.38	44/566-327	.43	44/1980-37	.48
44/131-253	.14	44/419-90	.38	44/566-328	.43	44/1980-38	.48
44/131-254	.14	44/420-90	.38	44/566-329	.42	44/1980-39	.49
44/131-255	.14	44/422-38	.38	44/566-330	.43	44/1980-40	.49
44/140-1	.15	44/422-39	.38	44/566-331	.43	44/1980-70	.48
44/140-2	.15	44/422-40	.38	44/566-332	.43	44/1980-71	.48
44/144-500	.16	44/422-41	.38	44/566-333	.43	44/1980-72	.48
44/144-501	.16	44/422-42	.38	44/566-334	.43	44/1980-73	.48
44/144-502	.16	44/422-43	.38	44/566-335	.43	44/1980-74	.48
44/144-503	.16	44/422-70	.38	44/566-336	.43	44/1980-75	.48
44/144-504	.16	44/423-16	.38	44/566-337	.43	44/1980-76	.48
44/144-505	.17	44/423-17	.38	44/566-338	.43	44/1980-85	.48
44/144-506	.17	44/423-18	.38	44/566-352	.37	44/1985-4	.47
44/144-507	.17	44/423-19	.38	44/850-13	.52	44/1985-5	.47
44/144-508	.17	44/424-90	.38	44/850-16	.52	44/1985-6	.47
44/144-509	.18	44/432-3	.38	44/850-17	.52	44/1985-7	.47
44/144-510	.18	44/432-4	.38	44/850-18	.52	44/1985-17	.47
44/144-511	.18	44/435-90	.38	44/850-19	.52	44/1989-2	.47
44/144-513	.18	44/490-23	.40	44/850-20	.52	44/1989-3	.47
44/144-514	.18	44/490-24	.40	44/850-21	.52	44/1989-4	.47
44/144-515	.18	44/490-25	.40	44/850-22	.52	44/1989-5	.47

## INDEX DES RÉFÉRENCES

### REFERENCE INDEX

OEM OEM	Page Page	OEM OEM	Page Page	OEM OEM	Page Page	OEM OEM	Page Page
44/1989-6	.47	60/161-38	.19, 25, 26	63/1955-453	.34, 35	69/9483-1	.46
44/4170-63	.51	60/161-206	.19-24, 26	63/1955-460	.34	69/9483-2	.46
44/4170-64	.51	60/161-207	.19-24, 26	63/1955-500	.33	69/9483-3	.46
44/4170-65	.51	60/161-208	.19-26	63/1955-501	.35	69/9483-10	.46
44/4170-66	.51	60/161-209	.19, 20, 22, 25, 26	63/1955-615	.34	69/9483-11	.46
44/4170-67	.51	60/162-206	.19-24, 26	63/1963-1	.53	69/9483-12	.46
44/4170-153	.51	60/162-207	.19-24, 26	63/1970-2	.32	69/9490-30	.46
44/4170-154	.51	60/162-208	.19-24, 26	63/1970-17	.28	69/9490-31	.46
44/4170-155	.53	60/162-209	.19, 22, 26	63/1970-18	.28	69/9490-32	.46
44/4170-156	.53	60/168-50	.26	63/1970-19	.28	69/9490-33	.46
44/4170-157	.51	60/168-51	.26	63/1970-20	.28	69/9496-1	.46
44/4170-158	.51	60/168-52	.26	63/1970-21	.28	69/9496-2	.46
44/4170-159	.51	60/240-102	.20-24, 26	63/1970-22	.28	69/9496-3	.46
44/5000-110	.37	60/240-103	.22, 23, 26	63/1970-23	.28	69/9496-10	.46
44/6403-106	.41	60/240-104	.20-24, 26	63/1973-2	.32	69/9496-11	.46
44/6403-107	.41	60/240-105	.22, 26	63/1971-22	.28	69/9496-12	.46
44/6403-108	.41	60/240-106	.22, 26	63/1971-23	.28	70/1987-6	.47
44/6403-111	.37	60/240-147	.25, 26	63/1971-24	.28	70/1987-7	.47
44/6403-112	.37	62/920-4	.44	63/1973-2	.28	70/1987-30	.47
44/6407-67	.39	62/920-10	.44	63/1973-3	.28	70/1987-38	.47
44/6407-68	.39	62/920-108	.44	63/1973-4	.28	70/1987-63	.47
44/6408-37	.39	62/930-5	.44	63/1995-3	.32	70/1987-64	.47
44/6408-38	.39	62/930-38	.44	63/1995-4	.32	70/1987-65	.47
44/6408-39	.39	62/930-80	.44	63/1995-5	.32	70/1987-66	.47
44/6408-40	.39	63/950-44	.30	63/2000-105	.30	70/1987-68	.47
44/6408-41	.39	63/950-81	.30	64/3102-206	.54	70/1987-600	.47
44/6408-42	.39	63/950-82	.30	64/3102-207	.54	70/4178-2	.54
44/6408-43	.39	63/950-89	.31	64/3102-208	.54	70/4178-3	.54
44/6408-44	.39	63/950-91	.31	64/3102-218	.54	70/4181-1	.54
44/6408-45	.39	63/950-93	.31	64/3102-219	.54	70/4181-2	.54
44/6408-46	.39	63/951-20	.31	64/3102-220	.54	70/4181-3	.54
44/6408-47	.39	63/951-90	.31	64/3102-400	.54	70/4181-4	.54
44/6408-48	.39	63/951-94	.31	64/3102-402	.54	70/4181-5	.54
44/6408-54	.39	63/958-84	.31	64/3102-404	.54	70/tub 1220	.15
44/6408-55	.39	63/958-85	.31	64/3102-406	.54	70/tub 1225	.15
44/6413-123	.39	63/958-86	.31	64/3102-410	.54	70/tub 1231	.15
44/6450-123	.39	63/958-87	.31	65/9604-401	.29	70/tub 1233	.15
44/6450-124	.39	63/958-88	.31	69/7639-2	.46	70/tub 1237	.15
44/6452-123	.39	63/958-89	.31	69/9068-1	.45	70/tub 1244	.15
44/6452-124	.39	63/1740-8	.27	69/9068-2	.45	70/tub 1248	.15
44/6453-123	.39	63/1740-9	.27	69/9068-3	.45	70/tub 1255	.15
44/6453-124	.39	63/1741-8	.27	69/9448-1	.45	70/tub 1265	.15
44/6453-125	.39	63/1741-10	.27	69/9465-2	.45	70/tub 1280	.15
44/6462-123	.39	63/1742-11	.27	69/9465-5	.45	82/9202-453	.49
44/6462-124	.39	63/1742-12	.27	69/9465-8	.45		
44/7703-7	.38	63/1881-1	.30	69/9465-10	.45		
60/96-1	.19, 20, 25, 26	63/1881-2	.30	69/9465-11	.45		
60/96-14	.20, 26	63/1881-18	.30	69/9466-2	.45		
60/96-2	.19, 26	63/1881-19	.30	69/9466-5	.45		
60/96-3	.19, 20, 25, 26	63/1881-20	.30	69/9466-8	.45		
60/96-7	.19, 20, 25, 26	63/1881-21	.30	69/9466-10	.45		
60/97-1	.19, 25, 26	63/1882-2	.30	69/9466-11	.45		
60/97-2	.19-26	63/1882-3	.30	69/9471-2	.45		
60/97-3	.19-26	63/1882-7	.30	69/9471-3	.45		
60/97-30	.20, 26	63/1882-8	.30	69/9471-5	.45		
60/97-36	.19, 26	63/1885-1	.27	69/9471-6	.45		
60/97-39	.20, 26	63/1885-2	.27	69/9471-7	.45		
60/97-54	.20, 25, 26	63/1885-8	.27	69/9471-8	.45		
60/97-56	.19, 26	63/1931-34	.35	69/9471-9	.45		
60/97-97	.25, 26	63/1931-35	.35	69/9471-15	.45		
60/110-2	.13	63/1955-207	.33	69/9472-2	.45		
60/111-3	.19-26	63/1955-239	.33	69/9472-3	.45		
60/111-25	.20, 25, 26	63/1955-242	.53	69/9472-5	.45		
60/111-26	.21, 26	63/1955-250	.34, 35	69/9472-6	.45		
60/111-45	.19, 26	63/1955-287	.35	69/9472-7	.45		
60/111-176	.25, 26	63/1955-382	.32, 33	69/9472-8	.45		
60/112-1	.13	63/1955-410	.34	69/9472-9	.45		
60/112-2	.13	63/1955-448	.34	69/9472-15	.45		

**BEPCO PARTS SA****HERMALLE-SOUS-HUY**

Rue Chaumont, 4D • 4480 Hermalle-sous-Huy • Belgique  
T +32 85 24 54 00 • F +32 85 24 54 50  
info.be@bepcoparts.com • www.bepcoparts.com

**VILLERS-LE-BOUILLET**

Rue de Waremme, 114 • 4530 Villers-le-Bouillet • Belgique  
T +32 85 24 54 00 • F +32 85 24 54 50  
info.be@bepcoparts.com • www.bepcoparts.com

**BEPCO UK LTD**

Bepco House • Unit 316 • Hartlebury Trading Estate  
Hartlebury - Worcestershire, DY10 4JB (UK)  
P +44 (0)1299 252270 • F 0800 216553  
info@bepcoparts.com • www.bepcoparts.com

**BEPCO FRANCE SAS**

Z.I. La Plaine, Allée de Bigorre  
BP80041 Le Passage • 47901 Agen Cedex 9 • France  
T +33 (0)553 96 31 25 • F +33 (0)553 68 03 72  
info.fr@bepcoparts.com • www.bepcoparts.com

**VILLENEUVE-SUR-LOT**

294 Av. de Bordeaux • CS 30059 Bias  
FR-47302 Villeneuve sur lot • France  
T +33 (0)5 53 40 37 50 • F +33 (0)5 53 70 61 93

**JANZÉ**

P.A. de la Chauvelière • Rue Charles Lindbergh  
35150 JANZE • France  
T + 33 (0)2 99 44 16 18 • F +33 (0)2 99 44 17 29

**TVH AUSTRALASIA PTY LTD**

HEAD OFFICE BRISBANE • www.bepcoparts.com

**ADELAIDE**

96 South Terrace • Wingfield SA 5013  
Free 1800 182 344 • T +61 8 8359 8933 • F +61 8 8234 2212  
BepcoSAsales@tvh.com.au

**BRISBANE**

735 Boundary Road • Richlands QLD 4077  
Free 1800 020 082 • T +61 7 3344 1113 • F +61 7 3344 1332  
BepcoQLDsales@tvh.com.au

**MELBOURNE**

7/66-74 Micro Circuit • Dandenong South VIC 3175  
Free 1800 802 367 • T +61 3 9796 5422 • F +61 3 9796 5251  
BepcoVICsales@tvh.com.au

**PERTH**

2/15 Colin Jamieson Drive • Welshpool WA 6106  
Free 1800 182 344 • T +61 8 8352 8984 • F +61 8 8234 2212  
BepcoWAsales@tvh.com.au

**SYDNEY**

1/1002-1010 Canley Vale Rd • Wetherill Park NSW 2164  
Free 1800 808 827 • T +61 2 6885 5288 • F +61 3 9796 5251  
BepcoNSWsales@tvh.com.au

**TVH NEW ZEALAND LTD****AUCKLAND**

PO Box 51490 • Pakuranga 2140 • 11K Echelon Place  
East Tamaki • Auckland  
Free 0800 459 662 • T +64 9 274 9695 • F +64 9 274 9698  
info@tvh.co.nz • www.tvh.com

**CHRISTCHURCH**

11C Parkhouse Road  
Wigram • Christchurch 8042  
Free 0508 8 722 867 • T +64 3 550 1298 • F +64 3 974 9993  
infochch@tvh.co.nz

**BEPCO DEUTSCHLAND GmbH**

Neuer Weg 5 • 59505 Bad Sassendorf • Germany  
T +49 (0)2927 919 59 0 • F +49 (0)2927 919 59 59  
info.de@bepcoparts.com • www.bepcoparts.com

**BEPCO NEDERLAND BV**

Den Dolvert 10 • 5473 GP, Heeswijk-Dinther • Nederland  
T +31 (0)413 29 39 75 • F +31 (0)413 29 40 87  
info.nl@bepcoparts.com • www.bepcoparts.com

**BEPCO IBÉRICA SA**

C/ Torrent de Vallmajor, 82  
08915 Badalona (Barcelona) • Spain  
T +34 (0)902 111 062 - 933 810 062 • F +34 (0)933 813 345  
info.es@bepcoparts.com • www.bepcoparts.com

**ALMENDRALEJO**

Ctra. Badajoz - Pol. «Rayvaz» Nave 21  
06200 Almendralejo (Badajoz)  
T +34 (0)902 111 062 - 924 664 890  
F +34 (0)924 664 576

**DOS HERMANAS**

Pol. Ind. La Isla, C/ Hornos, 11  
41703 Dos Hermanas (Sevilla)  
T +34 (0)902 111 062 - 954 931 546  
F +34 (0)954 930 130

**SANTIAGO DE COMPOSTELA**

Pol. El Tambre, Via Faraday, 36  
15890 Santiago de Compostela  
T +34 (0)902 111 062 - 981 560 012  
F +34 (0)981 557 753

**TVH PARTS SOUTH AFRICA (Pty) Ltd**

HEAD OFFICE JOHANNESBURG • www.tvh.com

**CAPE TOWN**

1 Karee Street • Kraaifontein Industries • Cape Town 7571  
T +27 21 988 2432 • F +27 21 988 9127  
capetownsales@tvh.com

**DURBAN**

2 Monaco Place • Westmead • Pinetown 3600  
T +27 31 100 0760 • F +27 31 700 6191  
durbansales@tvh.com

**JOHANNESBURG**

90 Electron Avenue • Isando • Kempton Park 1601  
T +27 11 281 27 00 • F +011 974 9845  
johannesburgsales@tvh.com

**LICHTENBURG**

Shop 1 • 109 Scholtz Street • Lichtenburg 2740  
T +27 18 632 6192/6092 • F +27 18 632 6108  
lichtenburgsales@tvh.com

**PORT ELIZABETH**

134 Kempston Road • Korsten • Port Elizabeth 6020  
T +27 41 453 1404/8 • F +27 41 453 1409  
portelizabethsales@tvh.com

## FOR ALL OUR LATEST CATALOGUE UPDATES AND COMPANY INFO: [WWW.BEPCOPARTS.COM](http://WWW.BEPCOPARTS.COM)



The spare parts mentioned in this list can normally be delivered from stock. In addition, we can supply parts, which are not mentioned in this catalogue, with the shortest possible delivery time. The O.E.M. references are only for indication purposes and do not imply that the spare parts are coming from the manufacturer. This spare parts list can be modified without prior notice. All photographs, drawings, illustrations, brand names, descriptions and numbers are included for identification purposes only.



De onderdelen vermeld in deze lijst, zijn normaal uit voorraad leverbaar, behoudens uitverkocht. Ook niet-vermelde onderdelen kunnen binnen de kortste tijd uitgeleverd worden. De O.E.M. referenties dienen enkel ter indicatie en impliceren niet dat deze van de vermelde constructeur afkomstig zijn. Deze onderdelenlijst kan zonder enige voorafgaande verwittiging aangepast worden. Alle gebruikte foto's, tekeningen, afbeeldingen, merknamen, omschrijvingen en nummers dienen alleen ter identificatie.



Les pièces de rechange, mentionnées dans cette liste, sont normalement livrables du stock. En plus, les articles non indiqués peuvent être fournis en peu de temps. Cette liste peut être modifiée sans avis préalable. Les références O.E.M. sont seulement indicatives et n'impliquent pas que les pièces de rechange viennent du constructeur. Toutes les photographies, illustrations, marques, descriptions, tous les plans et numéros servent exclusivement à une identification.



Die in dieser Liste aufgeführten Teile sind normalerweise aus dem Lager lieferbar. Wir sind zudem in der Lage nicht aufgeführte Teile innerhalb kürzester Zeit zu liefern. Die O.E.M. Referenznummern dienen zur Information und beinhalten nicht, dass diese vom genannten Hersteller kommen. Diese Bestandsliste kann ohne vorhergehende Ankündigung geändert werden. Alle verwendeten Foto's, Zeichnungen, Abbildungen, Markennamen, Beschreibungen und Nummern dienen nur zu Identifikationszwecken.



Los artículos mencionados en este catálogo se encuentran habitualmente en stock. Además, podemos suministrar en un plazo corto de tiempo otros artículos relacionados que no se encuentren expresamente mencionados en este catálogo. Las referencias O.E.M. sirven sólo como indicación y no implican que procedan del constructor. Este listado de productos puede estar sujeto a modificaciones sin aviso previo. Todas las fotos, dibujos, ilustraciones, nombres de marca, descripciones y números se han incluido simplemente con el propósito de su identificación.



I pezzi di ricambio, menzionati in questo listino, possono essere forniti con una consegna immediata a condizione che non siano esauriti. I pezzi di ricambio non menzionati possono essere forniti in poco tempo. Le referenze O.E.M. sono solamente indicative e non implicano che i pezzi di ricambio vengano da questo costruttore. Questa lista ricambi può essere aggiustata senza avvisi anticipati. Tutti i numeri, codici, nomi, foto, spaccati e disegni sono solo a titolo informativo.



Części z tego katalogu są zazwyczaj na stanie magazynowym. Również części które nie są wyszczególnione w katalogu mogą być dostarczone na zamówienie w najkrótszym możliwym terminie. Opis części O.E.M. jest używany informacyjnie i nie wskazuje na to, że dany produkt jest wyprodukowany przez podanego producenta. Zawartość katalogu może ulec zmianie bez wcześniejszego informowania o tym. Wszystkie użyte zdjęcia, rysunki, nazwy marek, opis i numery służą tylko do identyfikacji.



Запчасти из настоящего списка, как правило, имеются в запасе, если только он не распродан. Прочие, не фигурирующие в списке артикулы, могут быть поставлены в самые кратчайшие сроки. Указание оригинальных номеров производителя не предполагает обязательного оригинального происхождения самих деталей. Данный список может изменяться без предварительного уведомления. Все использованные фото, рисунки, иллюстрации, названия брендов, наименования и номера служат исключительно для цели идентификации.

Visitez notre site :  
**[www.bepcoparts.com](http://www.bepcoparts.com)**

© **bepco 2016**

Tous droits réservés. Aucune partie de ce catalogue ne peut, ni intégralement, ni partiellement être reproduite ou communiquée (copiée, sauvegardée, utilisée dans un système de sauvegarde de données, etc) sous n'importe quelle forme, soit numérique ou mécanique, sans accord préalable et explicite de la société BEPCO PARTS.

- BEPCO est un fournisseur de pièces de rechange et accessoires d'après-vente qui sont appropriés pour l'entretien et la réparation des équipements OEM. Les Références OEM et marques sont à titre purement indicatif et ne signifient pas que les accessoires et/ou pièces de rechange viennent du fabricant de l'équipement ou des pièces d'origine.
- Les produits qui ne sont pas conformes aux exigences réglementaires concernant la conformité de la CE ne sont pas mis sur le marché dans l'Espace économique européen.
- BEPCO® est une marque déposée.
- Toutes les ventes sont soumises aux termes et conditions générales de vente sur [www.bepcoparts.com](http://www.bepcoparts.com)
- Les photographies et les illustrations sont inclus à titre de référence seulement. Sous réserve d'erreurs d'impression.

Visit us on the Internet:  
**[www.bepcoparts.com](http://www.bepcoparts.com)**

© **bepco** 2016

All rights reserved. No part of this catalogue may be reproduced or communicated in any form or by any means, electronic or mechanical, including copying, recording or use in an information storage or retrieval system, without prior and explicit permission of BEPCO PARTS.

- BEPCO is a supplier of after-market spare parts and accessories that are suitable for the maintenance and repair of OEM-equipment. OEM references and brands are purely indicative and do not imply that the accessories and/or spare parts are coming from the original equipment or parts manufacturer.
- Products that do not comply with regulatory requirements concerning CE conformity are not placed on the market in the European Economic Area.
- BEPCO® are registered trademarks.
- All sales are subject to the general terms & conditions of sale on [www.bepcoparts.com](http://www.bepcoparts.com)
- Photographs and illustrations are included for reference purposes only. Printing errors reserved.



Case IH  
David Brown  
Fendt  
Fiat  
Ford  
Hürlimann  
JCB  
John Deere  
K.H.D. (Deutz)  
Kubota  
Landini  
Lamborghini

**Manitou**

Massey Ferguson  
Mc Cormick  
Merlo  
New Holland  
Renault  
Same  
Steyr  
Valmet  
Zetor

*Pièces détachées*  
*de A à Z*  
*toutes marques*

*Spare parts*  
*from A-Z for*  
*all brands*

*moving forward in every field*

REF. 90/999-274



**HEAD OFFICE**

Rue Chaumont 4D • 4480 Hermalle-sous-Huy • Belgium  
T +32 (0)85 24 54 00 • F +32 (0)800 23 132 • info.be@bepcoparts.com • www.bepcoparts.com

Member of **TVH** 